

PTX EUR

ISIN: AT0000726450 WKN: -

Übersicht

29.04.2024 14:30:08

Kurs

1.187,87 EURDifferenz  -0,49% (-5,90)

Stammdaten

ISIN AT0000726450

Symbol -

Land Polen

Anzahl der enthaltenen Werte im Index 12

Index-Typ Kursindex

Wertpapierkategorie Index



Nähere Infos zu den Ländern & Regionen

[➤ Märkte nach Region](#)













5J

Die Wertentwicklung der Vergangenheit lässt keine verlässlichen Rückschlüsse auf die zukünftige Entwicklung eines Finanzinstruments zu.

Quelle: FactSet

Aktuellstes Research

Märkte

Datum	Überschrift	Download
29.04.2024	 Focus on GDP data and central bank meeting in Czec...	
23.04.2024	 CEE Special Report Strong growth in CEE economie...	
21.04.2024	 Hungarian central bank to cut rates further	
18.04.2024	 CEE corporate bond rally	
18.04.2024	 Die Rally bei CEE-Corporate Bonds	

Details

29.04.2024 14:30:08

Kurs

1.187,87 EURDifferenz  -0,49% (-5,90)

Stammdaten

ISIN	AT0000726450
Symbol	-
Land	Polen
Wertpapierkategorie	Index
Anzahl der enthaltenen Werte im Index	12

Marktdaten

Eröffnung	1.194,65 EUR
Hoch	1.200,21 EUR
Tief	1.183,33 EUR
Schluss Vortag	1.193,77 EUR
Volumen (Mio.)	-
Volumen (Stück)	-

Performance und Risiko

	6M	1J	3J
Perf (%)	+20,42%	+41,39%	+28,55%
Perf (abs.)	+202,40	+349,46	+265,11
Beta	-	-	-
Volatilität	21,23	24,40	28,25



Die Wertentwicklung der Vergangenheit lässt keine verlässlichen Rückschlüsse auf die zukünftige Entwicklung eines Finanzinstruments zu.

Quelle: FactSet

Kursdaten

Ø Kurs 5 Tage Ø Volumen 5 Tage (Stk.)	1.193,46 EUR (0)
Ø Kurs 30 Tage Ø Volumen 30 Tage (Stk.)	1.177,54 EUR (0)
Ø Kurs 100 Tage Ø Volumen 100 Tage (Stk.)	1.132,36 EUR (0)
Ø Kurs 250 Tage Ø Volumen 250 Tage	1.026,23 EUR (0)
Hoch seit 1.1. Datum	1.238,58 EUR (09.04.2024)
Tief seit 1.1. Datum	1.013,33 EUR (17.01.2024)
52 Wochen Hoch Datum	1.238,58 EUR (09.04.2024)
52 Wochen Tief Datum	822,70 EUR (04.10.2023)

Enthaltene Werte

Name  ISIN	Kurs	Diff %  Diff /-	Performance 	Datum Zeit	Gehandelte Stück  Umsatz Geld 
ALLEGRO.EU SA LU2237380790	7,653	0,17% 0,01		29.04.24 14:00:38	200 1.530,60
BANK POLSKA KASA OPIEKI S... PLPEKAO00016	38,27	-1,95% -0,76		29.04.24 14:28:33	- -
CD PROJEKT S.A. PLOPTTC00011	26,90	2,32% 0,61		29.04.24 13:28:20	755 20.665,30
DINO POLSKA SA PLDINPL00011	89,76	0,22% 0,20		29.04.24 14:15:07	- -
KGHM POLSKA MIEDZ SA PLKGHM000017	32,16	-1,80% -0,59		29.04.24 14:28:31	- -
LPP SA PLLPP0000011	3.566,00	3,48% 120,00		29.04.24 14:28:32	- -
MBANK SA PLBRE0000012	150,10	0,50% 0,75		29.04.24 14:28:32	- -
ORLEN SA PLPKN0000018	15,326	-0,43% -0,07		29.04.24 12:31:25	- -
PGE POLSKA GRUPA ENERGETY... PLPGER000010	1,33	-0,11% -0,00		29.04.24 14:28:33	- -
POWSZECHNA KASA OSZCZEDNO... PLPKO0000016	13,73	-0,44% -0,06		29.04.24 14:28:31	- -
POWSZECHNY ZAKLAD UBEZPIE... PLPZU0000011	11,42	-0,39% -0,05		29.04.24 13:28:21	- -
SANTANDER BANK POLSKA SA PLBZ00000044	126,25	-0,24% -0,30		29.04.24 14:28:31	- -