

## PTX EUR

ISIN: AT0000726450

WKN: -

## Übersicht

19.04.2024 17:45:00

Kurs

1.191,05 EUR

Differenz  0,52% (6,14)

## Stammdaten

ISIN AT0000726450

Symbol -

Land Polen

Anzahl der enthaltenen Werte im Index 12

Index-Typ Kursindex

Wertpapierkategorie Index



Nähere Infos zu den Ländern & Regionen

[➤ Märkte nach Region](#)



Die Wertentwicklung der Vergangenheit lässt keine verlässlichen Rückschlüsse auf die zukünftige Entwicklung eines Finanzinstruments zu.

Quelle: FactSet

## Aktuellstes Research

Märkte		
Datum	Überschrift	Download
18.04.2024	 CEE corporate bond rally	
18.04.2024	 Die Rally bei CEE-Corporate Bonds	
15.04.2024	 Parliamentary elections in Croatia	
11.04.2024	 Less aggressive monetary easing to come	
08.04.2024	 Inflation numbers and Serbia's central bank meetin...	

## Details

19.04.2024 17:45:00

Kurs

**1.191,05** EURDifferenz  0,52% (6,14)

## Stammdaten

ISIN AT0000726450

Symbol -

Land Polen

Wertpapierkategorie Index

Anzahl der enthaltenen Werte im Index 12

## Marktdaten

Eröffnung 1.181,21 EUR

Hoch 1.191,60 EUR

Tief 1.168,96 EUR

Schluss Vortag 1.184,91 EUR

Volumen (Mio.) -

Volumen (Stück) -

## Performance und Risiko

	6M	1J	3J
Perf (%)	+24,68%	+41,56%	+28,73%
Perf (abs.)	+235,77	+349,70	+265,80
Beta	-	-	-
Volatilität	21,31	24,50	28,21



5J




Die Wertentwicklung der Vergangenheit lässt keine verlässlichen Rückschlüsse auf die zukünftige Entwicklung eines Finanzinstruments zu.

Quelle: FactSet

## Kursdaten

Ø Kurs 5 Tage   Ø Volumen 5 Tage (Stk.)	1.174,25 EUR (0)
Ø Kurs 30 Tage   Ø Volumen 30 Tage (Stk.)	1.171,73 EUR (0)
Ø Kurs 100 Tage   Ø Volumen 100 Tage (Stk.)	1.127,29 EUR (0)
Ø Kurs 250 Tage   Ø Volumen 250 Tage	1.019,53 EUR (0)
Hoch seit 1.1.   Datum	1.238,58 EUR (09.04.2024)
Tief seit 1.1.   Datum	1.013,33 EUR (17.01.2024)
52 Wochen Hoch   Datum	1.238,58 EUR (09.04.2024)
52 Wochen Tief   Datum	822,70 EUR (04.10.2023)

## Enthaltene Werte

Name  ISIN	Kurs	Diff %  Diff /-	Performance 	Datum Zeit	Gehandelte Stück  Umsatz Geld 
ALLEGRO.EU SA LU2237380790	7,308	3,47% 0,25		19.04.24 21:49:56	50 365,40
BANK POLSKA KASA OPIEKI S... PLPEKAO00016	42,46	1,51% 0,63		19.04.24 19:31:38	- -
CD PROJEKT S.A. PLOPTTC00011	25,91	0,90% 0,23		19.04.24 20:04:25	175 4.548,39
DINO POLSKA SA PLDINPL00011	85,06	1,80% 1,50		19.04.24 21:50:08	- -
KGHM POLSKA MIEDZ SA PLKGHM000017	32,61	-0,55% -0,18		19.04.24 19:31:28	- -
LPP SA PLLPP0000011	3.486,00	-1,30% -46,00		19.04.24 19:31:38	- -
MBANK SA PLBRE0000012	197,80	-% -		19.04.24 16:50:00	- -
ORLEN SA PLPKN0000018	15,488	1,23% 0,19		19.04.24 19:31:29	- -
PGE POLSKA GRUPA ENERGETY... PLPGER000010	11,97	-% -		19.04.24 16:50:00	- -
POWSZECHNA KASA OSZCZEDNO... PLPKO0000016	13,49	0,90% 0,12		19.04.24 19:31:38	- -
POWSZECHNY ZAKLAD UBEZPIE... PLPZU0000011	11,54	0,04% 0,01		19.04.24 19:30:32	- -
SANTANDER BANK POLSKA SA PLBZ00000044	127,95	-0,23% -0,30		19.04.24 19:31:37	- -