

PTX EUR

ISIN: **AT0000726450** WKN: -

Übersicht

29.05.2023 11:34:01

Kurs

900,03 EURDifferenz  **-0,38% (-3,41)**

Stammdaten

ISIN AT0000726450

Symbol -

Land Polen

Anzahl der enthaltenen
Werte im Index 12

Index-Typ Kursindex

Wertpapierkategorie Index










Nähere Infos zu den Ländern &
Regionen[➤ Märkte nach Region](#)

5J

Die Wertentwicklung der Vergangenheit lässt keine verlässlichen Rückschlüsse auf die zukünftige Entwicklung eines Finanzinstruments zu.

Quelle: FactSet

Aktuellstes Research

Märkte			
Datum		Überschrift	Download
29.05.2023		1Q23 GDP structure will be released	
22.05.2023		Hungary starts the monetary easing	
22.05.2023		Hungary starts the monetary easing	
17.05.2023		Corporate Credit Monitor CEE	
17.05.2023		Corporate Credit Monitor CEE (DE)	

Details

29.05.2023 11:34:01

Kurs

900,03 EURDifferenz  -0,38% (-3,41)

Stammdaten

ISIN AT0000726450

Symbol -

Land Polen

Wertpapierkategorie Index

Anzahl der enthaltenen Werte im Index 12

Marktdaten

Eröffnung 904,89 EUR

Hoch 910,49 EUR

Tief 899,41 EUR

Schluss Vortag 903,44 EUR

Volumen (Mio.) -

Volumen (Stück) -

Performance und Risiko

	6M	1J	3J
Perf (%)	+17,63%	+10,06%	+2,20%
Perf (abs.)	+135,41	+82,59	+19,46
Beta	-	-	-
Volatilität	23,30	28,90	28,47



5J

Die Wertentwicklung der Vergangenheit lässt keine verlässlichen Rückschlüsse auf die zukünftige Entwicklung eines Finanzinstruments zu.

Quelle: FactSet

Kursdaten

Ø Kurs 5 Tage Ø Volumen 5 Tage (Stk.)	902,81 EUR (0)
Ø Kurs 30 Tage Ø Volumen 30 Tage (Stk.)	864,96 EUR (0)
Ø Kurs 100 Tage Ø Volumen 100 Tage (Stk.)	818,53 EUR (0)
Ø Kurs 250 Tage Ø Volumen 250 Tage	756,17 EUR (0)
Hoch seit 1.1. Datum	925,86 EUR (23.05.2023)
Tief seit 1.1. Datum	704,26 EUR (20.03.2023)
52 Wochen Hoch Datum	925,86 EUR (23.05.2023)
52 Wochen Tief Datum	565,71 EUR (13.10.2022)

Enthaltene Werte

Name  ISIN	Kurs	Diff %  Diff /-	Performance 	Datum Zeit	Gehandelte Stück  Umsatz Geld 
ALLEGRO.EU SA LU2237380790	7,796	1,46% 0,11		29.05.23 10:31:16	- -
BANK POLSKA KASA OPIEKI S... PLPEKAO00016	22,54	-0,84% -0,19		29.05.23 09:47:10	3 67,62
CD PROJEKT S.A. PLOPTTC00011	27,20	3,62% 0,95		29.05.23 11:19:19	2.700 72.372,62
DINO POLSKA SA PLDINPL00011	93,68	-0,76% -0,72		29.05.23 10:30:21	- -
KGHM POLSKA MIEDZ SA PLKGHM000017	24,16	0,08% 0,02		29.05.23 10:49:14	3.999 96.587,44
LPP SA PLLPP0000011	2.772,00	0,29% 8,00		29.05.23 08:34:24	2 5.544,00
MBANK SA PLBRE0000012	79,22	-2,82% -2,30		29.05.23 08:09:24	- -
PGE POLSKA GRUPA ENERGETY... PLPGER000010	1,494	-0,47% -0,01		29.05.23 10:30:13	- -
PKN ORLEN SA PLPKN0000018	14,168	-0,73% -0,10		29.05.23 10:30:55	- -
POWSZECHNA KASA OSZCZEDNO... PLPKO0000016	7,41	0,22% 0,02		29.05.23 10:30:12	- -
POWSZECHNY ZAKLAD UBEZPIE... PLPZU0000011	8,964	-0,09% -0,01		29.05.23 10:30:21	- -
SANTANDER BANK POLSKA SA PLBZ00000044	77,55	0,39% 0,30		29.05.23 10:30:13	- -