

PTX EUR

ISIN: AT0000726450 WKN: -

Übersicht

02.06.2023 17:45:00

Kurs

928,41 EUR

Differenz  4,69% (41,60)

Stammdaten

ISIN AT0000726450

Symbol -

Land Polen

Anzahl der enthaltenen Werte im Index 12

Index-Typ Kursindex

Wertpapierkategorie Index



Nähere Infos zu den Ländern & Regionen

[➤ Märkte nach Region](#)

5J













Die Wertentwicklung der Vergangenheit lässt keine verlässlichen Rückschlüsse auf die zukünftige Entwicklung eines Finanzinstruments zu.

Quelle: FactSet

Aktuellstes Research

Märkte

Datum	Überschrift	Download
31.05.2023	 Corporate Credit Monitor CEE	
31.05.2023	 Corporate Credit Monitor CEE (DE)	
31.05.2023	 CEE Special Report REPowering CEE	
31.05.2023	 Erste Group Research	
29.05.2023	 1Q23 GDP structure will be released	

Details

02.06.2023 17:45:00

Kurs

928,41 EURDifferenz  4,69% (41,60)

Stammdaten

ISIN AT0000726450

Symbol -

Land Polen

Wertpapierkategorie Index

Anzahl der enthaltenen Werte im Index 12

Marktdaten

Eröffnung 887,43 EUR

Hoch 928,72 EUR

Tief 887,43 EUR

Schluss Vortag 886,81 EUR

Volumen (Mio.) -

Volumen (Stück) -

Performance und Risiko

	6M	1J	3J
Perf (%)	+22,15%	+12,20%	+3,38%
Perf (abs.)	+168,36	+100,98	+30,37
Beta	-	-	-
Volatilität	24,67	29,46	28,70








Die Wertentwicklung der Vergangenheit lässt keine verlässlichen Rückschlüsse auf die zukünftige Entwicklung eines Finanzinstruments zu.

Quelle: FactSet

Kursdaten

Ø Kurs 5 Tage Ø Volumen 5 Tage (Stk.)	892,26 EUR (0)
Ø Kurs 30 Tage Ø Volumen 30 Tage (Stk.)	875,71 EUR (0)
Ø Kurs 100 Tage Ø Volumen 100 Tage (Stk.)	822,51 EUR (0)
Ø Kurs 250 Tage Ø Volumen 250 Tage	757,45 EUR (0)
Hoch seit 1.1. Datum	928,72 EUR (02.06.2023)
Tief seit 1.1. Datum	704,26 EUR (20.03.2023)
52 Wochen Hoch Datum	928,72 EUR (02.06.2023)
52 Wochen Tief Datum	565,71 EUR (13.10.2022)

Enthaltene Werte

Name  ISIN	Kurs	Diff %  Diff /-	Performance 	Datum Zeit	Gehandelte Stück  Umsatz Geld 
ALLEGRO.EU SA LU2237380790	8,009	4,26% 0,33		02.06.23 18:31:17	- -
BANK POLSKA KASA OPIEKI S... PLPEKAO00016	54,45	-% -		02.06.23 16:50:00	- -
CD PROJEKT S.A. PLOPTTC00011	28,53	4,20% 1,15		02.06.23 19:38:05	5.867 164.722,49
DINO POLSKA SA PLDINPL00011	102,50	4,76% 4,66		02.06.23 19:24:12	122 12.382,25
KGHM POLSKA MIEDZ SA PLKGHM000017	25,16	4,66% 1,12		02.06.23 19:07:21	1.110 27.828,50
LPP SA PLLPP0000011	9.010,00	-% -		02.06.23 16:50:00	- -
MBANK SA PLBRE0000012	197,80	-% -		02.06.23 16:50:00	- -
PGE POLSKA GRUPA ENERGETY... PLPGER000010	11,97	-% -		02.06.23 16:50:00	70.000 496.580,00
PKN ORLEN SA PLPKN0000018	14,142	3,15% 0,43		02.06.23 18:31:07	- -
POWSZECHNA KASA OSZCZEDNO... PLPKO0000016	22,59	-% -		02.06.23 16:50:00	113.000 3.865.190,00
POWSZECHNY ZAKLAD UBEZPIE... PLPZU0000011	8,922	2,50% 0,22		02.06.23 18:30:09	- -
SANTANDER BANK POLSKA SA PLBZ00000044	395,55	-% -		02.06.23 16:50:00	- -