

CECE EUR

ISIN: **AT0000726476** WKN: -

Übersicht

26.07.2024 17:45:00

Kurs

1.975,10 EUR

Differenz ▲ 0,33% (6,59)

Stammdaten

ISIN	AT0000726476
Symbol	-
Land	Tschechien
Anzahl der enthaltenen Werte im Index	29
Index-Typ	Performanceindex
Wertpapierkategorie	Index

Top 5

Name	Kurs	+ - (%)	Trend
OTP BANK P...	18.600,00	+1,31	▲
MASTERPLAS...	3.090,00	+0,65	↔
COLT CZ GR...	664,00	+0,61	↔
ERSTE GROU...	47,75	+0,38	↔
OPUS GLOBA...	437,00	+0,34	↔

Intraday 1W 1M 6M 1J 3J

Flop 5

Name	Kurs	+ - (%)	Trend
VIENNA INS...	29,30	-1,84	▼
KOFOLA CES...	302,00	-0,33	↔
MONETA MON...	108,60	-0,18	↔
CEZ AS	905,00	-0,11	↔

Intraday 1W 1M 6M 1J 3J



Nähere Infos zu den Ländern &

Erste Group Produkte auf den Index

Produkttyp

Produkte

Index-/Partizipations-Zertifikate

1



Die Wertentwicklung der Vergangenheit lässt keine verlässlichen Rückschlüsse auf die zukünftige Entwicklung eines Finanzinstruments zu.

Quelle: FactSet

Aktuellstes Research

Märkte

Datum	Überschrift	Download
25.07.2024	CEE Special Report Can we work more for longer?	
22.07.2024	CEE Baltics Economic performance further diver...	
22.07.2024	Will Hungarian central bank pause or continue with...	
18.07.2024	Western Balkan and the EU - who is ready?	
15.07.2024	Data mix in the week to come	

Regionen

➤ **Märkte nach Region**

Details

26.07.2024 17:45:00

Kurs

1.975,10 EUR

Differenz ▲ 0,33% (6,59)

Stammdaten

ISIN	AT0000726476
Symbol	-
Land	Tschechien
Wertpapierkategorie	Index
Anzahl der enthaltenen Werte im Index	29

Marktdaten

Eröffnung	1.968,95 EUR
Hoch	1.980,88 EUR
Tief	1.968,95 EUR
Schluss Vortag	1.968,51 EUR
Volumen (Mio.)	-
Volumen (Stück)	-

Performance und Risiko

	6M	1J	3J
Perf (%)	+10,57%	+19,10%	+21,61%
Perf (abs.)	+188,86	+316,78	+351,01
Beta	-	-	-
Volatilität	15,06	15,61	22,68



Die Wertentwicklung der Vergangenheit lässt keine verlässlichen Rückschlüsse auf die zukünftige Entwicklung eines Finanzinstruments zu.

Quelle: FactSet




Kursdaten

Ø Kurs 5 Tage Ø Volumen 5 Tage (Stk.)	1.985,92 EUR (0)
Ø Kurs 30 Tage Ø Volumen 30 Tage (Stk.)	1.994,56 EUR (0)
Ø Kurs 100 Tage Ø Volumen 100 Tage (Stk.)	1.964,05 EUR (0)
Ø Kurs 250 Tage Ø Volumen 250 Tage	1.810,98 EUR (0)
Hoch seit 1.1. Datum	2.069,07 EUR (21.05.2024)
Tief seit 1.1. Datum	1.743,23 EUR (17.01.2024)
52 Wochen Hoch Datum	2.069,07 EUR (21.05.2024)
52 Wochen Tief Datum	1.472,04 EUR (04.10.2023)

Anzahl zugehöriger Erste Group Produkte

Produkttyp	# Produkte
Index-/Partizipations-Zertifikate	1

Enthaltene Werte

Name  ISIN	Kurs	Diff %  Diff /-	Performance 	Datum Zeit	Gehandelte Stück  Umsatz Geld 
4IG NYRT. TOERZSRÉSZVÉNY ... HU0000167788	790,00	0,25% 2,00		26.07.24 17:19:59	46.946 36.902.209,00
ALLEGRO.EU SA LU2237380790	7,946	0,63% 0,05		26.07.24 19:31:29	- -
ANY BIZTONSÁGI NYOMDA NYR... HU0000093257	4.280,00	0,23% 10,00		26.07.24 17:19:59	2.446 10.411.610,00
BANK POLSKA KASA OPIEKI S... PLPEKAO00016	37,11	-0,59% -0,22		26.07.24 19:31:39	- -
CD PROJEKT S.A. PLOPTTC00011	36,01	-2,62% -0,97		26.07.24 21:43:41	72 2.622,34
CEZ AS CZ0005112300	905,00	-0,11% -1,00		26.07.24 16:15:05	64.608 58.638.108,50
COLT CZ GROUP SE NAMES-AK... CZ0009008942	664,00	0,61% 4,00		26.07.24 16:15:24	7.112 4.723.997,00
DINO POLSKA SA PLDINPL00011	80,56	-2,28% -1,88		26.07.24 21:50:03	- -
ERSTE GROUP BANK AG AT0000652011	1.200,50	0,38% 4,50		26.07.24 16:24:39	112.449 134.849.468,00
KGHM POLSKA MIEDZ SA PLKGHM000017	30,31	0,23% 0,07		26.07.24 19:31:28	- -
KOFOLA CESKOSLOVENSKO AS ... CZ0009000121	302,00	-0,33% -1,00		26.07.24 16:09:40	2.436 738.301,00
KOMERCNI BANKA CZ0008019106	799,00	0,25% 2,00		26.07.24 16:15:20	80.557 64.443.918,00
LPP SA PLLPP0000011	3.544,00	-1,45% -52,00		26.07.24 19:31:39	- -
MAGYAR TELEKOM TELECOMMUN... HU0000073507	1.096,00	0,00% 0,00		26.07.24 17:19:59	264.028 289.232.716,00
MASTERPLAST NYRT. NAMENS-... HU0000093943	3.090,00	0,65% 20,00		26.07.24 17:19:59	145 447.450,00
MBANK SA PLBRE0000012	197,80	-% -		26.07.24 16:50:00	- -
MOL MAGYAR OLAJ-ÉS GÁZIPA... HU0000153937	2.812,00	0,14% 4,00		26.07.24 17:20:00	655.173 1.837.965.964,00
MONETA MONEY BANK A.S. CZ0008040318	108,60	-0,18% -0,20		26.07.24 16:16:07	363.151 39.626.770,80
OPUS GLOBAL NYRT HU0000110226	437,00	0,34% 1,50		26.07.24 17:20:00	101.901 44.546.321,00
ORLEN SA PLPKN0000018	14,774	0,71% 0,10		26.07.24 19:31:30	- -
OTP BANK PLC HU0000061726	18.600,00	1,31% 240,00		26.07.24 17:20:00	261.930 4.862.445.760,00
PGE POLSKA GRUPA ENERGETY... PLPGER000010	11,97	-% -		26.07.24 16:50:00	- -
PHILIP MORRIS CR AS NAMEN... CS0008418869	15.340,00	0,26% 40,00		26.07.24 16:09:55	100 1.533.240,00
POWSZECHNA KASA OSZCZEDNO... PLPKO0000016	13,625	0,11% 0,02		26.07.24 19:31:39	- -
POWSZECHNY ZAKLAD UBEZPIE... PLPZU0000011	11,13	0,50% 0,06		26.07.24 19:31:35	- -

PRIMOCO UAV SE INHABER-AK... CZ0005135970	900,00	0,00% 0,00		26.07.24 16:00:27	637 570.500,00
RICHTER GEDEON VEGYESZETI... HU0000123096	9.955,00	0,15% 15,00		26.07.24 17:19:59	167.800 1.668.840.780,00
SANTANDER BANK POLSKA SA PLBZ00000044	121,55	0,37% 0,45		26.07.24 19:31:38	- -
VIENNA INSURANCE GROUP AT0000908504	29,30	-1,84% -0,55		26.07.24 17:35:11	78.768 2.306.887,05