

CTX EUR

ISIN: **AT0000726443** WKN: -

Übersicht

20.08.2024 17:45:00	
Kurs	1.998,54 EUR
Differenz	▲ 0,06% (1,29)
Stammdaten	
ISIN	AT0000726443
Symbol	-
Land	Tschechien
Anzahl der enthaltenen Werte im Index	9
Index-Typ	Kursindex
Wertpapierkategorie	Index
Marktdaten	
Eröffnung	1.997,84 EUR
Hoch	2.000,21 EUR
Tief	1.991,10 EUR
Schluss Vortag	1.997,25 EUR
Volumen (Mio.)	-
Volumen (Stück)	-

Top 5

Name	Kurs	+ - (%)	Trend
CEZ AS	910,00	+1,68	▲
VIENNA INS...	30,50	+0,92	↔
KOFOLA CES...	304,00	+0,33	↔
PHILIP MOR...	15.340,00	+0,26	↔
COLT CZ GR...	655,00	+0,15	↔

Intraday 1W 1M 6M 1J 3J

Flop 5

Name	Kurs	+ - (%)	Trend
PRIMOCO UA...	845,00	-1,17	▼
ERSTE GROU...	47,65	-1,00	↔
KOMERCNI B...	766,00	-0,71	↔
MONETA MON...	104,80	-0,38	↔



Die Wertentwicklung der Vergangenheit lässt keine verlässlichen Rückschlüsse auf die zukünftige Entwicklung eines Finanzinstruments zu.

Quelle: FactSet

Aktuellstes Research

Märkte			
Datum		Überschrift	Download
20.08.2024		Corporate Credit Monitor CEE	Download
20.08.2024		Corporate Credit Monitor CEE (DE)	Download
20.08.2024		CEE Special Report Social Development Goals in t...	Download
19.08.2024		Poland's monthly data as tipping point for upward ...	Download
12.08.2024		Increase in food and recreation prices	Download

5J

Intraday 1W 1M 6M 1J 3J

Futures und Optionen

Zugehörige Futures -

Zugehörige Optionen -

Details

20.08.2024 17:45:00

Kurs

1.998,54 EUR

Differenz ▲ 0,06% (1,29)

Stammdaten

ISIN	AT0000726443
Symbol	-
Land	Tschechien
Wertpapierkategorie	Index
Anzahl der enthaltenen Werte im Index	9

Marktdaten

Eröffnung	1.997,84 EUR
Hoch	2.000,21 EUR
Tief	1.991,10 EUR
Schluss Vortag	1.997,25 EUR
Volumen (Mio.)	-
Volumen (Stück)	-

Performance und Risiko

	6M	1J	3J
Perf (%)	+8,36%	+11,86%	+24,50%
Perf (abs.)	+154,13	+211,95	+393,26
Beta	-	-	-
Volatilität	12,95	11,18	19,25

5J







Die Wertentwicklung der Vergangenheit lässt keine verlässlichen Rückschlüsse auf die zukünftige Entwicklung eines Finanzinstruments zu.

Quelle: FactSet

Kursdaten

Ø Kurs 5 Tage Ø Volumen 5 Tage (Stk.)	1.987,20 EUR (0)
Ø Kurs 30 Tage Ø Volumen 30 Tage (Stk.)	1.986,38 EUR (0)
Ø Kurs 100 Tage Ø Volumen 100 Tage (Stk.)	1.976,56 EUR (0)
Ø Kurs 250 Tage Ø Volumen 250 Tage	1.877,71 EUR (0)
Hoch seit 1.1. Datum	2.033,21 EUR (21.05.2024)
Tief seit 1.1. Datum	1.791,79 EUR (05.03.2024)
52 Wochen Hoch Datum	2.033,21 EUR (21.05.2024)
52 Wochen Tief Datum	1.706,27 EUR (11.09.2023)

Enthaltene Werte

Name  ISIN	Kurs	Diff %  Diff /-	Performance 	Datum Zeit	Gehandelte Stück  Umsatz Geld 
CEZ AS CZ0005112300	910,00	1,68% 15,00		20.08.24 16:15:14	137.171 123.734.950,50
COLT CZ GROUP SE NAMES-AK... CZ0009008942	655,00	0,15% 1,00		20.08.24 16:15:23	15.666 10.222.049,00
ERSTE GROUP BANK AG AT0000652011	1.193,00	-1,00% -12,00		20.08.24 16:20:37	18.553 22.233.025,50
KOFOLA CESKOSLOVENSKO AS ... CZ0009000121	304,00	0,33% 1,00		20.08.24 16:08:42	4.669 1.412.866,00
KOMERCNI BANKA CZ0008019106	766,00	-0,71% -5,50		20.08.24 16:24:26	91.906 70.322.815,00
MONETA MONEY BANK A.S. CZ0008040318	104,80	-0,38% -0,40		20.08.24 16:17:06	332.609 34.890.723,60
PHILIP MORRIS CR AS NAMEN... CS0008418869	15.340,00	0,26% 40,00		20.08.24 16:15:25	170 2.604.340,00
PRIMOCO UAV SE INHABER-AK... CZ0005135970	845,00	-1,17% -10,00		20.08.24 15:59:36	4.128 3.434.725,00
VIENNA INSURANCE GROUP AT0000908504	772,00	0,92% 7,00		20.08.24 12:03:18	442 340.766,00