

# CTX EUR

ISIN: **AT0000726443** WKN: -

## Übersicht

14.08.2024 17:45:00

Kurs

**1.973,74** EUR

Differenz ▲ 0,67% (13,08)

### Stammdaten

ISIN AT0000726443

Symbol -

Land Tschechien

Anzahl der enthaltenen Werte im Index 9

Index-Typ Kursindex

Wertpapierkategorie Index

### Top 5

Name	Kurs	+ - (%)	Trend
ERSTE GROU...	46,81	+1,82 <span style="color: green;">▲</span>	
KOMERCNI B...	760,50	+0,86 <span style="color: grey;">➡</span>	
COLT CZ GR...	660,00	+0,76 <span style="color: grey;">➡</span>	
VIENNA INS...	29,90	+0,13 <span style="color: grey;">➡</span>	

Intraday 1W 1M 6M 1J 3J

### Flop 5

Name	Kurs	+ - (%)	Trend
MONETA MON...	104,20	-1,14 <span style="color: red;">▼</span>	
CEZ AS	890,00	-0,73 <span style="color: grey;">➡</span>	
KOFOLA CES...	303,00	-0,33 <span style="color: grey;">➡</span>	

Intraday 1W 1M 6M 1J 3J



Nähere Infos zu den Ländern & Regionen

[➤ Märkte nach Region](#)



Die Wertentwicklung der Vergangenheit lässt keine verlässlichen Rückschlüsse auf die zukünftige Entwicklung eines Finanzinstruments zu.

Quelle: FactSet

### Aktuellstes Research

Märkte	Datum	Überschrift	Download
	14.08.2024	CEE Special Report   Social Development Goals in t...	
	12.08.2024	Increase in food and recreation prices	
	12.08.2024	Corporate Credit Monitor CEE	
	12.08.2024	Corporate Credit Monitor CEE (DE)	
	12.08.2024	GDP growth data in spotlight	

# Details

14.08.2024 17:45:00

**Kurs**

**1.973,74** EUR

Differenz ▲ 0,67% (13,08)

**Stammdaten**

ISIN	AT0000726443
Symbol	-
Land	Tschechien
Wertpapierkategorie	Index
Anzahl der enthaltenen Werte im Index	9

**Marktdaten**

Eröffnung	1.961,86 EUR
Hoch	1.977,81 EUR
Tief	1.960,20 EUR
Schluss Vortag	1.960,66 EUR
Volumen (Mio.)	-
Volumen (Stück)	-

**Performance und Risiko**

	6M	1J	3J
Perf (%)	+7,09%	+9,92%	+22,17%
Perf (abs.)	+130,63	+178,12	+358,22
Beta	-	-	-
Volatilität	13,01	11,18	19,26

5J











Die Wertentwicklung der Vergangenheit lässt keine verlässlichen Rückschlüsse auf die zukünftige Entwicklung eines Finanzinstruments zu.

Quelle: FactSet

**Kursdaten**

Ø Kurs 5 Tage   Ø Volumen 5 Tage (Stk.)	1.960,92 EUR (0)
Ø Kurs 30 Tage   Ø Volumen 30 Tage (Stk.)	1.985,26 EUR (0)
Ø Kurs 100 Tage   Ø Volumen 100 Tage (Stk.)	1.974,40 EUR (0)
Ø Kurs 250 Tage   Ø Volumen 250 Tage	1.873,92 EUR (0)
Hoch seit 1.1.   Datum	2.033,21 EUR (21.05.2024)
Tief seit 1.1.   Datum	1.791,79 EUR (05.03.2024)
52 Wochen Hoch   Datum	2.033,21 EUR (21.05.2024)
52 Wochen Tief   Datum	1.706,27 EUR (11.09.2023)

## Enthaltene Werte

Name  ISIN	Kurs	Diff %  Diff /-	Performance 	Datum Zeit	Gehandelte Stück  Umsatz Geld 
CEZ AS CZ0005112300	890,00	-0,73% -6,50		14.08.24 16:15:15	148.781 132.795.311,00
COLT CZ GROUP SE NAMES-AK... CZ0009008942	660,00	0,76% 5,00		14.08.24 16:15:19	4.159 2.733.838,00
ERSTE GROUP BANK AG AT0000652011	1.175,50	1,82% 21,00		14.08.24 16:15:16	77.965 91.316.665,50
KOFOLA CESKOSLOVENSKO AS ... CZ0009000121	303,00	-0,33% -1,00		14.08.24 16:15:24	1.814 552.639,00
KOMERCNI BANKA CZ0008019106	760,50	0,86% 6,50		14.08.24 16:15:27	55.182 41.929.930,00
MONETA MONEY BANK A.S. CZ0008040318	104,20	-1,14% -1,20		14.08.24 16:15:16	229.488 24.071.076,40
PHILIP MORRIS CR AS NAMEN... CS0008418869	15.240,00	0,00% 0,00		14.08.24 16:15:27	164 2.504.260,00
PRIMOCO UAV SE INHABER-AK... CZ0005135970	850,00	0,00% 0,00		14.08.24 15:17:22	522 442.900,00
VIENNA INSURANCE GROUP AT0000908504	753,00	0,13% 1,00		14.08.24 15:44:45	106 79.808,00