

CTX EUR

ISIN: **AT0000726443** WKN: -

Übersicht

26.07.2024 17:45:00

Kurs

2.002,26 EUR

Differenz ▼ **-0,01%** (-0,19)

Stammdaten

ISIN AT0000726443

Symbol -

Land Tschechien

Anzahl der enthaltenen Werte im Index 9

Index-Typ Kursindex

Wertpapierkategorie Index

Top 5

Name	Kurs	+ - (%)	Trend
COLT CZ GR...	664,00	+0,61	↔
ERSTE GROU...	47,75	+0,38	↔
PHILIP MOR...	15.340,00	+0,26	↔
KOMERCNI B...	799,00	+0,25	↔

Intraday 1W 1M 6M 1J 3J

Flop 5

Name	Kurs	+ - (%)	Trend
VIENNA INS...	29,30	-1,85	▼
KOFOLA CES...	302,00	-0,33	↔
MONETA MON...	108,60	-0,18	↔
CEZ AS	905,00	-0,11	↔

Intraday 1W 1M 6M 1J 3J



Die Wertentwicklung der Vergangenheit lässt keine verlässlichen Rückschlüsse auf die zukünftige Entwicklung eines Finanzinstruments zu.
Quelle: FactSet

Aktuellstes Research

Märkte	Datum	Überschrift	Download
	25.07.2024	CEE Special Report Can we work more for longer?	↓
	22.07.2024	CEE Baltics Economic performance further diver...	↓
	22.07.2024	Will Hungarian central bank pause or continue with...	↓
	18.07.2024	Western Balkan and the EU - who is ready?	↓
	15.07.2024	Data mix in the week to come	↓

**Nähere Infos zu den Ländern &
Regionen**

➤ Märkte nach Region

Details

26.07.2024 17:45:00

Kurs

2.002,26 EUR

Differenz ▼ -0,01% (-0,19)

Stammdaten

ISIN	AT0000726443
Symbol	-
Land	Tschechien
Wertpapierkategorie	Index
Anzahl der enthaltenen Werte im Index	9

Marktdaten

Eröffnung	2.004,67 EUR
Hoch	2.014,83 EUR
Tief	1.998,00 EUR
Schluss Vortag	2.002,45 EUR
Volumen (Mio.)	-
Volumen (Stück)	-

Performance und Risiko

	6M	1J	3J
Perf (%)	+7,90%	+12,80%	+32,13%
Perf (abs.)	+146,68	+227,17	+486,93
Beta	-	-	-
Volatilität	11,08	10,08	19,07

5J
















Die Wertentwicklung der Vergangenheit lässt keine verlässlichen Rückschlüsse auf die zukünftige Entwicklung eines Finanzinstruments zu.

Quelle: FactSet

Kursdaten

Ø Kurs 5 Tage Ø Volumen 5 Tage (Stk.)	2.013,39 EUR (0)
Ø Kurs 30 Tage Ø Volumen 30 Tage (Stk.)	1.983,30 EUR (0)
Ø Kurs 100 Tage Ø Volumen 100 Tage (Stk.)	1.960,44 EUR (0)
Ø Kurs 250 Tage Ø Volumen 250 Tage	1.864,28 EUR (0)
Hoch seit 1.1. Datum	2.033,21 EUR (21.05.2024)
Tief seit 1.1. Datum	1.791,79 EUR (05.03.2024)
52 Wochen Hoch Datum	2.033,21 EUR (21.05.2024)
52 Wochen Tief Datum	1.706,27 EUR (11.09.2023)

Enthaltene Werte

Name  ISIN	Kurs	Diff %  Diff /-	Performance 	Datum Zeit	Gehandelte Stück  Umsatz Geld 
CEZ AS CZ0005112300	905,00	-0,11% -1,00		26.07.24 16:15:05	64.608 58.638.108,50
COLT CZ GROUP SE NAMES-AK... CZ0009008942	664,00	0,61% 4,00		26.07.24 16:15:24	7.112 4.723.997,00
ERSTE GROUP BANK AG AT0000652011	1.200,50	0,38% 4,50		26.07.24 16:24:39	112.449 134.849.468,00
KOFOLA CESKOSLOVENSKO AS ... CZ0009000121	302,00	-0,33% -1,00		26.07.24 16:09:40	2.436 738.301,00
KOMERCNI BANKA CZ0008019106	799,00	0,25% 2,00		26.07.24 16:15:20	80.557 64.443.918,00
MONETA MONEY BANK A.S. CZ0008040318	108,60	-0,18% -0,20		26.07.24 16:16:07	363.151 39.626.770,80
PHILIP MORRIS CR AS NAMEN... CS0008418869	15.340,00	0,26% 40,00		26.07.24 16:09:55	100 1.533.240,00
PRIMOCO UAV SE INHABER-AK... CZ0005135970	900,00	0,00% 0,00		26.07.24 16:00:27	637 570.500,00
VIENNA INSURANCE GROUP AT0000908504	741,00	-1,85% -14,00		26.07.24 16:15:00	75.997 56.166.774,00