

CTX EUR

ISIN: **AT0000726443** WKN: -

Übersicht

17.07.2024 11:25:49

Kurs

2.005,17 EUR

Differenz ▲ 0,31% (6,23)

Stammdaten

ISIN AT0000726443

Symbol -

Land Tschechien

Anzahl der enthaltenen Werte im Index 9

Index-Typ Kursindex

Wertpapierkategorie Index

Top 5

Name	Kurs	+ - (%)	Trend
PRIMOCO UA...	1.020,00	+2,00	▲
COLT CZ GR...	676,00	+0,75	▶
ERSTE GROU...	47,08	+0,51	▶
KOMERCNI B...	799,50	+0,31	▶
CEZ AS	904,00	+0,06	▶

Intraday 1W 1M 6M 1J 3J

Flop 5

Name	Kurs	+ - (%)	Trend
CEZ AS	904,00	+0,06	▶

Intraday 1W 1M 6M 1J 3J



Die Wertentwicklung der Vergangenheit lässt keine verlässlichen Rückschlüsse auf die zukünftige Entwicklung eines Finanzinstruments zu.
Quelle: FactSet

Aktuellstes Research

Märkte	Datum	Überschrift	Download
	15.07.2024	Data mix in the week to come	
	10.07.2024	Headline inflation affected by food prices	
	09.07.2024	EU News Monthly July 2024	
	08.07.2024	Industrial production remains volatile	
	08.07.2024	Central bank meeting in Serbia and June's inflatio...	

**Nähere Infos zu den Ländern &
Regionen**

➤ Märkte nach Region

Details

17.07.2024 11:25:49

Kurs

2.005,17 EUR

Differenz ▲ 0,31% (6,23)

Stammdaten

ISIN AT0000726443

Symbol -

Land Tschechien

Wertpapierkategorie Index

Anzahl der enthaltenen Werte im Index 9

Marktdaten

Eröffnung 2.001,07 EUR

Hoch 2.008,03 EUR

Tief 2.001,07 EUR

Schluss Vortag 1.998,94 EUR

Volumen (Mio.) -

Volumen (Stück) -

Performance und Risiko

	6M	1J	3J
Perf (%)	+7,38%	+13,96%	+31,56%
Perf (abs.)	+137,30	+244,84	+479,55
Beta	-	-	-
Volatilität	11,19	10,09	19,10



5J




Die Wertentwicklung der Vergangenheit lässt keine verlässlichen Rückschlüsse auf die zukünftige Entwicklung eines Finanzinstruments zu.

Quelle: FactSet

Kursdaten

Ø Kurs 5 Tage Ø Volumen 5 Tage (Stk.)	1.990,51 EUR (0)
Ø Kurs 30 Tage Ø Volumen 30 Tage (Stk.)	1.975,19 EUR (0)
Ø Kurs 100 Tage Ø Volumen 100 Tage (Stk.)	1.943,90 EUR (0)
Ø Kurs 250 Tage Ø Volumen 250 Tage	1.856,87 EUR (0)
Hoch seit 1.1. Datum	2.033,21 EUR (21.05.2024)
Tief seit 1.1. Datum	1.791,79 EUR (05.03.2024)
52 Wochen Hoch Datum	2.033,21 EUR (21.05.2024)
52 Wochen Tief Datum	1.706,27 EUR (11.09.2023)

Enthaltene Werte

Name  ISIN	Kurs	Diff %  Diff /-	Performance 	Datum Zeit	Gehandelte Stück  Umsatz Geld 
CEZ AS CZ0005112300	904,00	0,06% 0,50		17.07.24 11:25:49	13.112 11.872.541,50
COLT CZ GROUP SE NAMES-AK... CZ0009008942	676,00	0,75% 5,00		17.07.24 11:22:13	3.804 2.558.939,00
ERSTE GROUP BANK AG AT0000652011	1.190,50	0,51% 6,00		17.07.24 11:20:30	32.649 38.843.538,00
KOFOLA CESKOSLOVENSKO AS ... CZ0009000121	300,00	0,00% 0,00		17.07.24 11:18:59	1.467 440.329,00
KOMERCNI BANKA CZ0008019106	799,50	0,31% 2,50		17.07.24 11:21:37	23.731 18.963.129,50
MONETA MONEY BANK A.S. CZ0008040318	105,00	0,00% 0,00		17.07.24 11:24:46	13.469 1.414.788,60
PHILIP MORRIS CR AS NAMEN... CS0008418869	15.360,00	0,00% 0,00		17.07.24 11:23:22	45 692.300,00
PRIMOCO UAV SE INHABER-AK... CZ0005135970	1.020,00	2,00% 20,00		17.07.24 09:55:31	45 46.000,00
VIENNA INSURANCE GROUP AT0000908504	780,00	0,00% 0,00		17.07.24 11:14:08	29 22.613,00