

# CTX EUR

ISIN: **AT0000726443** WKN: -

## Übersicht

17.07.2024 13:58:01	
<b>Kurs</b>	<b>2.005,26</b> EUR
<b>Differenz</b>	<span style="color: green;">▲</span> 0,32% (6,32)
<b>Stammdaten</b>	
ISIN	AT0000726443
Symbol	-
Land	Tschechien
Anzahl der enthaltenen Werte im Index	9
Index-Typ	Kursindex
Wertpapierkategorie	Index
<b>Marktdaten</b>	
Eröffnung	2.001,07 EUR
Hoch	2.008,03 EUR
Tief	2.000,57 EUR
Schluss Vortag	1.998,94 EUR
Volumen (Mio.)	-
Volumen (Stück)	-

### Top 5

Name	Kurs	+ - (%)	Trend
PRIMOCO UA...	1.020,00	+2,00	<span style="color: green;">▲</span>
COLT CZ GR...	678,00	+1,04	<span style="color: green;">▲</span>
ERSTE GROU...	46,97	+0,42	<span style="color: grey;">➡</span>
KOFOLA CES...	301,00	+0,33	<span style="color: grey;">➡</span>
KOMERCNI B...	799,00	+0,25	<span style="color: grey;">➡</span>

Intraday 1W 1M 6M 1J 3J

### Flop 5

Name	Kurs	+ - (%)	Trend
CEZ AS	900,00	-0,39	<span style="color: grey;">➡</span>
VIENNA INS...	30,60	-0,26	<span style="color: grey;">➡</span>

Intraday 1W 1M 6M 1J 3J



Die Wertentwicklung der Vergangenheit lässt keine verlässlichen Rückschlüsse auf die zukünftige Entwicklung eines Finanzinstruments zu.

Quelle: FactSet

### Aktuellstes Research

Märkte		
Datum	Überschrift	Download
15.07.2024	Data mix in the week to come	
10.07.2024	Headline inflation affected by food prices	
09.07.2024	EU News Monthly July 2024	
08.07.2024	Industrial production remains volatile	
08.07.2024	Central bank meeting in Serbia and June's inflatio...	

5J

**Futures und Optionen**

Zugehörige Futures -

Zugehörige Optionen -

# Details

17.07.2024 13:58:01

**Kurs**

**2.005,26** EUR

Differenz ▲ 0,32% (6,32)

**Stammdaten**

ISIN	AT0000726443
Symbol	-
Land	Tschechien
Wertpapierkategorie	Index
Anzahl der enthaltenen Werte im Index	9

**Marktdaten**

Eröffnung	2.001,07 EUR
Hoch	2.008,03 EUR
Tief	2.000,57 EUR
Schluss Vortag	1.998,94 EUR
Volumen (Mio.)	-
Volumen (Stück)	-

**Performance und Risiko**

	6M	1J	3J
Perf (%)	+7,38%	+13,96%	+31,56%
Perf (abs.)	+137,30	+244,84	+479,55
Beta	-	-	-
Volatilität	11,19	10,09	19,10

5J










Die Wertentwicklung der Vergangenheit lässt keine verlässlichen Rückschlüsse auf die zukünftige Entwicklung eines Finanzinstruments zu.

Quelle: FactSet

**Kursdaten**

Ø Kurs 5 Tage   Ø Volumen 5 Tage (Stk.)	1.990,51 EUR (0)
Ø Kurs 30 Tage   Ø Volumen 30 Tage (Stk.)	1.975,19 EUR (0)
Ø Kurs 100 Tage   Ø Volumen 100 Tage (Stk.)	1.943,90 EUR (0)
Ø Kurs 250 Tage   Ø Volumen 250 Tage	1.856,87 EUR (0)
Hoch seit 1.1.   Datum	2.033,21 EUR (21.05.2024)
Tief seit 1.1.   Datum	1.791,79 EUR (05.03.2024)
52 Wochen Hoch   Datum	2.033,21 EUR (21.05.2024)
52 Wochen Tief   Datum	1.706,27 EUR (11.09.2023)

## Enthaltene Werte

Name  ISIN	Kurs	Diff %  Diff /-	Performance 	Datum Zeit	Gehandelte Stück  Umsatz Geld 
CEZ AS CZ0005112300	900,00	-0,39% -3,50		17.07.24 13:53:28	39.269 35.368.727,50
COLT CZ GROUP SE NAMES-AK... CZ0009008942	678,00	1,04% 7,00		17.07.24 13:58:01	6.378 4.299.267,00
ERSTE GROUP BANK AG AT0000652011	1.189,50	0,42% 5,00		17.07.24 13:52:40	44.854 53.377.335,50
KOFOLA CESKOSLOVENSKO AS ... CZ0009000121	301,00	0,33% 1,00		17.07.24 13:42:08	1.638 491.636,00
KOMERCNI BANKA CZ0008019106	799,00	0,25% 2,00		17.07.24 13:54:38	35.500 28.369.166,50
MONETA MONEY BANK A.S. CZ0008040318	105,00	0,00% 0,00		17.07.24 13:57:08	42.996 4.511.997,60
PHILIP MORRIS CR AS NAMEN... CS0008418869	15.360,00	0,00% 0,00		17.07.24 13:55:03	82 1.262.640,00
PRIMOCO UAV SE INHABER-AK... CZ0005135970	1.020,00	2,00% 20,00		17.07.24 12:50:55	50 51.100,00
VIENNA INSURANCE GROUP AT0000908504	778,00	-0,26% -2,00		17.07.24 12:14:58	34 26.503,00