

CTX EUR

ISIN: **AT0000726443** WKN: -

Übersicht

16.07.2024 17:45:00

Kurs

1.998,94 EUR

Differenz ▼ -0,06% (-1,29)

Stammdaten

ISIN AT0000726443

Symbol -

Land Tschechien

Anzahl der enthaltenen Werte im Index 9

Index-Typ Kursindex

Wertpapierkategorie Index

Top 5

Name	Kurs	+ - (%)	Trend
KOMERCNI B...	797,00	+0,31	➔
ERSTE GROU...	47,11	+0,25	➔
MONETA MON...	105,00	+0,19	➔

Intraday 1W 1M 6M 1J 3J

Flop 5

Name	Kurs	+ - (%)	Trend
PRIMOCO UA...	1.000,00	-1,96	▼
CEZ AS	903,50	-1,26	▼
VIENNA INS...	30,75	-1,02	▼
PHILIP MOR...	15.360,00	-0,13	➔

Intraday 1W 1M 6M 1J 3J



Die Wertentwicklung der Vergangenheit lässt keine verlässlichen Rückschlüsse auf die zukünftige Entwicklung eines Finanzinstruments zu.
Quelle: FactSet

Aktuellstes Research

Märkte		
Datum	Überschrift	Download
15.07.2024	Data mix in the week to come	⬇
10.07.2024	Headline inflation affected by food prices	⬇
09.07.2024	EU News Monthly July 2024	⬇
08.07.2024	Industrial production remains volatile	⬇
08.07.2024	Central bank meeting in Serbia and June's inflatio...	⬇

**Nähere Infos zu den Ländern &
Regionen**

➤ Märkte nach Region

Details

16.07.2024 17:45:00

Kurs

1.998,94 EUR

Differenz ▼ -0,06% (-1,29)

Stammdaten

ISIN	AT0000726443
Symbol	-
Land	Tschechien
Wertpapierkategorie	Index
Anzahl der enthaltenen Werte im Index	9

Marktdaten

Eröffnung	2.000,31 EUR
Hoch	2.003,43 EUR
Tief	1.995,80 EUR
Schluss Vortag	2.000,23 EUR
Volumen (Mio.)	-
Volumen (Stück)	-

Performance und Risiko

	6M	1J	3J
Perf (%)	+7,38%	+13,96%	+31,56%
Perf (abs.)	+137,30	+244,84	+479,55
Beta	-	-	-
Volatilität	11,19	10,09	19,10

5J








Die Wertentwicklung der Vergangenheit lässt keine verlässlichen Rückschlüsse auf die zukünftige Entwicklung eines Finanzinstruments zu.

Quelle: FactSet

Kursdaten

Ø Kurs 5 Tage Ø Volumen 5 Tage (Stk.)	1.990,51 EUR (0)
Ø Kurs 30 Tage Ø Volumen 30 Tage (Stk.)	1.975,19 EUR (0)
Ø Kurs 100 Tage Ø Volumen 100 Tage (Stk.)	1.943,90 EUR (0)
Ø Kurs 250 Tage Ø Volumen 250 Tage	1.856,87 EUR (0)
Hoch seit 1.1. Datum	2.033,21 EUR (21.05.2024)
Tief seit 1.1. Datum	1.791,79 EUR (05.03.2024)
52 Wochen Hoch Datum	2.033,21 EUR (21.05.2024)
52 Wochen Tief Datum	1.706,27 EUR (11.09.2023)

Enthaltene Werte

Name  ISIN	Kurs	Diff %  Diff /-	Performance 	Datum Zeit	Gehandelte Stück  Umsatz Geld 
CEZ AS CZ0005112300	903,50	-1,26% -11,50		16.07.24 16:21:59	92.327 83.688.536,00
COLT CZ GROUP SE NAMES-AK... CZ0009008942	671,00	0,00% 0,00		16.07.24 16:15:22	2.173 1.458.540,00
ERSTE GROUP BANK AG AT0000652011	1.184,50	0,25% 3,00		16.07.24 16:09:04	27.588 32.633.821,00
KOFOLA CESKOSLOVENSKO AS ... CZ0009000121	300,00	0,00% 0,00		16.07.24 16:15:24	3.066 924.146,00
KOMERCNI BANKA CZ0008019106	797,00	0,31% 2,50		16.07.24 16:20:52	86.706 69.023.782,50
MONETA MONEY BANK A.S. CZ0008040318	105,00	0,19% 0,20		16.07.24 16:16:44	384.958 40.417.312,80
PHILIP MORRIS CR AS NAMEN... CS0008418869	15.360,00	-0,13% -20,00		16.07.24 16:15:11	257 3.941.160,00
PRIMOCO UAV SE INHABER-AK... CZ0005135970	1.000,00	-1,96% -20,00		16.07.24 15:23:23	6.714 6.730.530,00
VIENNA INSURANCE GROUP AT0000908504	780,00	-1,02% -8,00		16.07.24 14:58:50	273 213.281,00