

# CTX EUR

ISIN: **AT0000726443** WKN: -

## Übersicht

24.05.2024 17:45:00

Kurs

**2.021,33** EUR

Differenz ▼ -0,35% (-7,06)

### Stammdaten

ISIN AT0000726443

Symbol -

Land Tschechien

Anzahl der enthaltenen Werte im Index 9

Index-Typ Kursindex

Wertpapierkategorie Index

### Top 5

Name	Kurs	+ - (%)	Trend
KOMERCNI B...	786,00	+0,77	→
COLT CZ GR...	671,00	+0,75	→

Intraday 1W 1M 6M 1J 3J

### Flop 5

Name	Kurs	+ - (%)	Trend
ERSTE GROU...	47,13	-1,29	▼
MONETA MON...	96,30	-1,03	▼
CEZ AS	931,00	-0,96	→
KOFOLA CES...	285,00	-0,70	→
VIENNA INS...	31,45	-0,65	→

Intraday 1W 1M 6M 1J 3J



Nähere Infos zu den Ländern & Regionen

➤ Märkte nach Region

5J



Die Wertentwicklung der Vergangenheit lässt keine verlässlichen Rückschlüsse auf die zukünftige Entwicklung eines Finanzinstruments zu.

Quelle: FactSet

### Aktuellstes Research

Märkte	Datum	Überschrift	Download
	27.05.2024	GDP in Croatia, flash inflation estimates	↓
	23.05.2024	Corporate Credit Monitor CEE	↓
	23.05.2024	Corporate Credit Monitor CEE (DE)	↓
	19.05.2024	Hungarian central bank to cut rates further	↓
	15.05.2024	Corporate Credit Monitor CEE	↓

# Details

24.05.2024 17:45:00

Kurs

**2.021,33** EUR

Differenz ▼ -0,35% (-7,06)

### Stammdaten

ISIN	AT0000726443
Symbol	-
Land	Tschechien
Wertpapierkategorie	Index
Anzahl der enthaltenen Werte im Index	9

### Marktdaten

Eröffnung	2.029,79 EUR
Hoch	2.032,92 EUR
Tief	2.007,23 EUR
Schluss Vortag	2.028,39 EUR
Volumen (Mio.)	-
Volumen (Stück)	-

### Performance und Risiko

	6M	1J	3J
Perf (%)	+11,79%	+14,51%	+36,35%
Perf (abs.)	+213,21	+256,10	+538,86
Beta	-	-	-
Volatilität	10,60	10,44	19,21

5J








Die Wertentwicklung der Vergangenheit lässt keine verlässlichen Rückschlüsse auf die zukünftige Entwicklung eines Finanzinstruments zu.

Quelle: FactSet

### Kursdaten

Ø Kurs 5 Tage   Ø Volumen 5 Tage (Stk.)	2.025,32 EUR (0)
Ø Kurs 30 Tage   Ø Volumen 30 Tage (Stk.)	1.980,87 EUR (0)
Ø Kurs 100 Tage   Ø Volumen 100 Tage (Stk.)	1.896,17 EUR (0)
Ø Kurs 250 Tage   Ø Volumen 250 Tage	1.823,68 EUR (0)
Hoch seit 1.1.   Datum	2.033,21 EUR (21.05.2024)
Tief seit 1.1.   Datum	1.791,79 EUR (05.03.2024)
52 Wochen Hoch   Datum	2.033,21 EUR (21.05.2024)
52 Wochen Tief   Datum	1.678,41 EUR (29.06.2023)

## Enthaltene Werte

Name  ISIN	Kurs	Diff %  Diff /-	Performance 	Datum Zeit	Gehandelte Stück  Umsatz Geld 
CEZ AS CZ0005112300	931,00	-0,96% -9,00		24.05.24 16:19:19	105.647 98.371.196,50
COLT CZ GROUP SE NAMES-AK... CZ0009008942	671,00	0,75% 5,00		24.05.24 16:15:09	6.819 4.583.846,00
ERSTE GROUP BANK AG AT0000652011	1.152,00	-1,29% -15,00		24.05.24 16:23:46	112.676 129.787.986,00
KOFOLA CESKOSLOVENSKO AS ... CZ0009000121	285,00	-0,70% -2,00		24.05.24 16:09:30	2.440 694.848,00
KOMERCNI BANKA CZ0008019106	786,00	0,77% 6,00		24.05.24 16:23:30	200.370 156.743.066,00
MONETA MONEY BANK A.S. CZ0008040318	96,30	-1,03% -1,00		24.05.24 16:20:01	387.847 37.375.851,10
PHILIP MORRIS CR AS NAMEN... CS0008418869	14.900,00	0,00% 0,00		24.05.24 16:15:14	281 4.196.920,00
PRIMOCO UAV SE INHABER-AK... CZ0005135970	795,00	-0,63% -5,00		24.05.24 13:44:24	261 207.495,00
VIENNA INSURANCE GROUP AT0000908504	765,00	-0,65% -5,00		24.05.24 16:09:42	4.611 3.533.835,00