

# CTX EUR

ISIN: **AT0000726443** WKN: -

## Übersicht

26.04.2024 17:45:00

Kurs

**1.956,09** EUR

Differenz ▼ -0,58% (-11,36)

### Stammdaten

ISIN AT0000726443

Symbol -

Land Tschechien

Anzahl der enthaltenen Werte im Index 9

Index-Typ Kursindex

Wertpapierkategorie Index

### Top 5

Name	Kurs	+ - (%)	Trend
PRIMOCO UA...	900,00	+1,69	▲
PHILIP MOR...	15.960,00	+1,01	▲
CEZ AS	854,50	+0,65	➡
KOFOLA CES...	272,00	+0,37	➡
ERSTE GROU...	43,97	+0,22	➡

Intraday 1W 1M 6M 1J 3J

### Flop 5

Name	Kurs	+ - (%)	Trend
MONETA MON...	97,00	-6,19	▼
VIENNA INS...	29,15	-2,02	▼

Intraday 1W 1M 6M 1J 3J



Nähere Infos zu den Ländern &

5J



Die Wertentwicklung der Vergangenheit lässt keine verlässlichen Rückschlüsse auf die zukünftige Entwicklung eines Finanzinstruments zu.

Quelle: FactSet

### Aktuellstes Research

Märkte		
Datum	Überschrift	Download
23.04.2024	CEE Special Report   Strong growth in CEE economie...	↓
21.04.2024	Hungarian central bank to cut rates further	↓
18.04.2024	CEE corporate bond rally	↓
18.04.2024	Die Rally bei CEE-Corporate Bonds	↓
15.04.2024	Parliamentary elections in Croatia	↓

**Regionen**

➤ **Märkte nach Region**

# Details

26.04.2024 17:45:00

Kurs

**1.956,09** EUR

Differenz ▼ -0,58% (-11,36)

### Stammdaten

ISIN	AT0000726443
Symbol	-
Land	Tschechien
Wertpapierkategorie	Index
Anzahl der enthaltenen Werte im Index	9

### Marktdaten

Eröffnung	1.971,64 EUR
Hoch	1.975,05 EUR
Tief	1.952,24 EUR
Schluss Vortag	1.967,45 EUR
Volumen (Mio.)	-
Volumen (Stück)	-

### Performance und Risiko

	6M	1J	3J
Perf (%)	+12,44%	+2,11%	+42,66%
Perf (abs.)	+216,45	+40,42	+584,95
Beta	-	-	-
Volatilität	9,59	10,78	19,16

5J











Die Wertentwicklung der Vergangenheit lässt keine verlässlichen Rückschlüsse auf die zukünftige Entwicklung eines Finanzinstruments zu.

Quelle: FactSet

### Kursdaten

Ø Kurs 5 Tage   Ø Volumen 5 Tage (Stk.)	1.963,77 EUR (0)
Ø Kurs 30 Tage   Ø Volumen 30 Tage (Stk.)	1.919,03 EUR (0)
Ø Kurs 100 Tage   Ø Volumen 100 Tage (Stk.)	1.864,41 EUR (0)
Ø Kurs 250 Tage   Ø Volumen 250 Tage	1.806,53 EUR (0)
Hoch seit 1.1.   Datum	1.980,21 EUR (24.04.2024)
Tief seit 1.1.   Datum	1.791,79 EUR (05.03.2024)
52 Wochen Hoch   Datum	1.980,21 EUR (24.04.2024)
52 Wochen Tief   Datum	1.678,41 EUR (29.06.2023)

## Enthaltene Werte

Name  ISIN	Kurs	Diff %  Diff /-	Performance 	Datum Zeit	Gehandelte Stück  Umsatz Geld 
CEZ AS CZ0005112300	854,50	0,65% 5,50		26.04.24 16:15:20	60.478 51.485.066,00
COLT CZ GROUP SE NAMES-AK... CZ0009008942	635,00	0,16% 1,00		26.04.24 16:15:00	3.699 2.348.177,00
ERSTE GROUP BANK AG AT0000652011	1.116,00	0,22% 2,50		26.04.24 16:20:22	47.046 52.611.076,00
KOFOLA CESKOSLOVENSKO AS ... CZ0009000121	272,00	0,37% 1,00		26.04.24 16:15:06	6.756 1.837.331,00
KOMERCNI BANKA CZ0008019106	862,00	0,06% 0,50		26.04.24 16:15:30	139.640 120.551.522,50
MONETA MONEY BANK A.S. CZ0008040318	97,00	-6,19% -6,40		26.04.24 16:21:21	1.020.859 99.059.912,10
PHILIP MORRIS CR AS NAMEN... CS0008418869	15.960,00	1,01% 160,00		26.04.24 16:15:15	280 4.451.080,00
PRIMOCO UAV SE INHABER-AK... CZ0005135970	900,00	1,69% 15,00		26.04.24 15:35:04	894 802.900,00
VIENNA INSURANCE GROUP AT0000908504	728,00	-2,02% -15,00		26.04.24 16:15:28	1.999 1.464.191,00