

## ROVSING A/S

ISIN: DK0061152170

WKN: -

## Übersicht

31.03.2020 16:55:00

## Kurs

58,05 DKK

Differenz  0,00% (0,00)

## Stammdaten

ISIN DK0061152170

Symbol ROV

Börse London Stock Exchange

Währung DKK

Branche Transport / Verkehrssektor

Wertpapierkategorie Aktie

Marktkapitalisierung (Mio) 3 EUR

Benchmark OMX COPENHAGEN 20 INDEX (DKK)

## Marktdaten

Geld (Volumen) -

Brief (Volumen) -

Eröffnung 58,05 DKK

Hoch 58,05 DKK

Tief 58,05 DKK

Schluss Vortag 58,05 DKK

VWAP -

Volumen (Stück) -

Gehandelte Stückzahl -

Trades 1


Letztes Volumen -

## Futures und Optionen

Zugehörige Futures -

Zugehörige Optionen -

5J




Die Wertentwicklung der Vergangenheit lässt keine verlässlichen Rückschlüsse auf die zukünftige Entwicklung eines Finanzinstruments zu.

Quelle: FactSet

## Aktuellstes Research

## Branchen

Datum		Überschrift	Download
11.09.2024		Global Equity Ratings	
11.09.2024		Aktienempfehlungen Global	
09.09.2024		Aktienempfehlungen Österreich	
05.09.2024		Global Equity Ratings	
05.09.2024		Aktienempfehlungen Global	

## Details

31.03.2020 16:55:00

## Kurs

58,05 DKK

Differenz  0,00% (0,00)

## Stammdaten

ISIN	DK0061152170
Symbol	ROV
Börse	London Stock Exchange
Währung	DKK
Branche	Transport / Verkehrssektor
Wertpapierkategorie	Aktie
Marktkapitalisierung (Mio)	3 EUR
Benchmark	OMX COPENHAGEN 20 INDEX (DKK)


## Marktdaten

Geld (Volumen)	-
Brief (Volumen)	-
Eröffnung	58,05 DKK
Hoch	58,05 DKK
Tief	58,05 DKK
Schluss Vortag	58,05 DKK
VWAP	-
Volumen (Stück)	-
Gehandelte Stückzahl	-
Trades	1
Letztes Volumen	-

## Performance und Risiko

	6M	1J	3J
Perf (%)	-	-51,63%	-
Perf (abs.)	-	-61,95	-
Beta	-	-	-
Volatilität	171,31	171,31	107,55

5J



Die Wertentwicklung der Vergangenheit lässt keine verlässlichen Rückschlüsse auf die zukünftige Entwicklung eines Finanzinstruments zu.

Quelle: FactSet

## Kursdaten

Ø Kurs 5 Tage   Ø Volumen 5 Tage (Stk.)	58,05 DKK (0)
Ø Kurs 30 Tage   Ø Volumen 30 Tage (Stk.)	58,05 DKK (0)
Ø Kurs 100 Tage   Ø Volumen 100 Tage (Stk.)	93,65 DKK (0)
Ø Kurs 250 Tage   Ø Volumen 250 Tage	- DKK (0)
Hoch seit 1.1.   Datum	58,05 DKK (28.01.2020)
Tief seit 1.1.   Datum	58,05 DKK (28.01.2020)
52 Wochen Hoch   Datum	58,05 DKK (28.01.2020)
52 Wochen Tief   Datum	58,05 DKK (28.01.2020)

## Alle Börsen für ROVSING A/S

Börse 	Datum	Zeit	Kurs	Gehandeltes Volumen	Trades
Stuttgart	17.09.2024	15:34	5,05 EUR	0,00	10
Nasdaq Copenhagen	17.09.2024	17:20	38,40 DKK	0,37	37
London Stock Exchange	31.03.2020	16:55	58,05 DKK	0,00	1
Frankfurt	17.09.2024	08:01	4,88 EUR	0,00	1

## Firmenprofil

### Firmenlogo



### Firmenprofil

-

### Kontaktdetails

ROVSING

--

Dyregaardsvej 2 2740 Skovlunde

Telefon-

Fax: -

E-mail: [info@rovsing.dk](mailto:info@rovsing.dk)