

AAREAL BANK AG

ISIN: DE000A37FT90 WKN: A37FT9

Übersicht

21.11.2023 08:00:14

Kurs

33,10 EUR

Differenz  0,12% (0,04)

Stammdaten

ISIN	DE000A37FT90
Symbol	ARLN
Börse	München
Währung	EUR
Branche	Finanzsektor
Wertpapierkategorie	Aktie
Marktkapitalisierung (Mio)	2.005 EUR
Benchmark	DAX KURSINDEX

Marktdaten

Geld (Volumen)	-
Brief (Volumen)	-
Eröffnung	33,10 EUR
Hoch	33,10 EUR
Tief	33,10 EUR
Schluss Vortag	33,06 EUR
VWAP	33,08 EUR
Volumen (Stück)	0
Gehandelte Stückzahl	0,00
Trades	1
Letztes Volumen	0

Futures und Optionen

Zugehörige Futures	-
Zugehörige Optionen	-







5J



Die Wertentwicklung der Vergangenheit lässt keine verlässlichen Rückschlüsse auf die zukünftige Entwicklung eines Finanzinstruments zu.

Quelle: FactSet

Aktuellstes Research

Branchen		Märkte	
Datum		Überschrift	Download
29.04.2024		Aktienempfehlungen Österreich	
26.04.2024		Global Equity Ratings	
26.04.2024		Aktienempfehlungen Global	
19.04.2024		Equity Weekly	
15.04.2024		Aktienempfehlungen Österreich	

Details

21.11.2023 08:00:14

Kurs

33,10 EUR

Differenz ▲ 0,12% (0,04)

Stammdaten

ISIN	DE000A37FT90
Symbol	ARLN
Börse	München
Währung	EUR
Branche	Finanzsektor
Wertpapierkategorie	Aktie
Marktkapitalisierung (Mio)	2.005 EUR
Benchmark	DAX KURSINDEX

Marktdaten

Geld (Volumen)	-
Brief (Volumen)	-
Eröffnung	33,10 EUR
Hoch	33,10 EUR
Tief	33,10 EUR
Schluss Vortag	33,06 EUR
VWAP	33,08 EUR
Volumen (Stück)	0
Gehandelte Stückzahl	0,00
Trades	1
Letztes Volumen	0

Performance und Risiko

	6M	1J	3J
Perf (%)	+0,00%	+0,85%	+75,88%
Perf (abs.)	+0,00	+0,28	+14,28
Beta	0,08	0,02	0,13
Volatilität	9,91	8,34	25,66

5J



Die Wertentwicklung der Vergangenheit lässt keine verlässlichen Rückschlüsse auf die zukünftige Entwicklung eines Finanzinstruments zu.

Quelle: FactSet

Kursdaten

Ø Kurs 5 Tage Ø Volumen 5 Tage (Stk.)	33,05 EUR (60)
Ø Kurs 30 Tage Ø Volumen 30 Tage (Stk.)	33,01 EUR (57)
Ø Kurs 100 Tage Ø Volumen 100 Tage (Stk.)	32,95 EUR (20)
Ø Kurs 250 Tage Ø Volumen 250 Tage	32,96 EUR (11)
Hoch seit 1.1. Datum	33,95 EUR (25.05.2023)
Tief seit 1.1. Datum	32,45 EUR (26.04.2023)
52 Wochen Hoch Datum	33,95 EUR (25.05.2023)
52 Wochen Tief Datum	32,45 EUR (26.04.2023)

Alle Börsen für AAREAL BANK AG

Börse	Datum	Zeit	Kurs	Gehandeltes Volumen	Trades
Xetra	21.11.2023	17:38	33,20 EUR	1,96	138
SIX Swiss Exchange	02.04.2024	06:35	32,80 CHF	0,00	1
München	21.11.2023	08:00	33,10 EUR	0,00	1
London Stock Exchange European Trade Reporting	29.04.2024	17:30	33,05 EUR	0,00	1
Hannover	21.11.2023	08:16	33,18 EUR	0,00	1
Hamburg	30.04.2024	08:16	33,50 EUR	0,00	1
Frankfurt	21.11.2023	17:38	33,06 EUR	0,13	10

Düsseldorf	21.11.2023	19:31	32,90 EUR	0,00	5
Berlin	21.11.2023	11:44	33,16 EUR	0,00	6

Firmenprofil

Firmenlogo



Kontakt details

AAREAL BANK AG

--

Paulinenstrasse 15 - 65189 Wiesbaden

Telefon+49-611-3483009

Fax: +49-611-3482637

E-mail: aareal@aareal-bank.com

Firmenprofil

-

Vorstandsmitglieder

Jochen Klösger	Vorstandsvorsitzender
Christof Winkelmann	Vorstandsmitglied
Marc Oliver Heß	Vorstandsmitglied
Nina Babic	Vorstandsmitglied

Aufsichtsrat

Jean-Pierre Mustier	Aufsichtsratsvorsitzender
Hermann Wagner	Aufsichtsratsmitglied
Barbara A. Knoflach	Aufsichtsratsmitglied
Denis Hall	Aufsichtsratsmitglied
Hans-Hermann Lotter	Aufsichtsratsmitglied
Henning Giesecke	Aufsichtsratsmitglied
Jan Lehmann	Aufsichtsratsmitglied
José Sevilla Álvarez	Aufsichtsratsmitglied
Klaus Novatius	Aufsichtsratsmitglied
Marika Anneliese R. Lulay	Aufsichtsratsmitglied
Petra Heinemann-Specht	Aufsichtsratsmitglied
Sylvia Bach	Aufsichtsratsmitglied