

NOBIA AB

ISIN: SE0000949331

WKN: 7383492

Übersicht

31.05.2024 17:29:47

Kurs

5,44 SEK

Differenz  -1,54% (-0,09)

Stammdaten

| | |
|----------------------------|------------------------|
| ISIN | SE0000949331 |
| Symbol | NOBI |
| Börse | Nasdaq Stockholm |
| Währung | SEK |
| Branche | Konsumgüter |
| Wertpapierkategorie | Aktie |
| Marktkapitalisierung (Mio) | 320 EUR |
| Benchmark | OMX STOCKHOLM 30 INDEX |

Marktdaten

| | |
|----------------------|-------------------|
| Geld (Volumen) | 5,385 SEK (3.587) |
| Brief (Volumen) | 5,405 SEK (103) |
| Eröffnung | 5,505 SEK |
| Hoch | 5,66 SEK |
| Tief | 5,32 SEK |
| Schluss Vortag | 5,525 SEK |
| VWAP | 5,525827 SEK |
| Volumen (Stück) | 4.213.407 |
| Gehandelte Stückzahl | 23.217.501,79 |
| Trades | 2.051 |
| Letztes Volumen | 7.308 |

Futures und Optionen

| | |
|---------------------|---|
| Zugehörige Futures | - |
| Zugehörige Optionen | - |





5J



Die Wertentwicklung der Vergangenheit lässt keine verlässlichen Rückschlüsse auf die zukünftige Entwicklung eines Finanzinstruments zu.

Quelle: FactSet

Aktuellstes Research

| Branchen | | |
|------------|---|---|
| Datum | Überschrift | Download |
| 29.05.2024 |  Global Equity Ratings |  |
| 29.05.2024 |  Aktienempfehlungen Global |  |
| 29.05.2024 |  Aktienempfehlungen Österreich |  |
| 17.05.2024 |  Equity Weekly |  |
| 13.05.2024 |  Aktienempfehlungen Österreich |  |

Details

31.05.2024 17:29:47

Kurs

5,44 SEK

Differenz ▼ -1,54% (-0,09)

Stammdaten

| | |
|----------------------------|------------------------|
| ISIN | SE0000949331 |
| Symbol | NOBI |
| Börse | Nasdaq Stockholm |
| Währung | SEK |
| Branche | Konsumgüter |
| Wertpapierkategorie | Aktie |
| Marktkapitalisierung (Mio) | 320 EUR |
| Benchmark | OMX STOCKHOLM 30 INDEX |

Marktdaten

| | |
|----------------------|-------------------|
| Geld (Volumen) | 5,385 SEK (3.587) |
| Brief (Volumen) | 5,405 SEK (103) |
| Eröffnung | 5,505 SEK |
| Hoch | 5,66 SEK |
| Tief | 5,32 SEK |
| Schluss Vortag | 5,525 SEK |
| VWAP | 5,525827 SEK |
| Volumen (Stück) | 4.213.407 |
| Gehandelte Stückzahl | 23.217.501,79 |
| Trades | 2.051 |
| Letztes Volumen | 7.308 |

Performance und Risiko

| | 6M | 1J | 3J |
|-------------|---------|---------|---------|
| Perf (%) | +36,40% | -17,00% | -84,08% |
| Perf (abs.) | +1,45 | -1,11 | -28,74 |
| Beta | 1,37 | 1,69 | 1,09 |
| Volatilität | 83,10 | 74,03 | 55,90 |

5J



Die Wertentwicklung der Vergangenheit lässt keine verlässlichen Rückschlüsse auf die zukünftige Entwicklung eines Finanzinstruments zu.

Quelle: FactSet

Kursdaten

| | |
|---|-----------------------|
| Ø Kurs 5 Tage Ø Volumen 5 Tage (Stk.) | 5,25 SEK (2.857.264) |
| Ø Kurs 30 Tage Ø Volumen 30 Tage (Stk.) | 4,81 SEK (2.343.167) |
| Ø Kurs 100 Tage Ø Volumen 100 Tage (Stk.) | 4,42 SEK (2.204.487) |
| Ø Kurs 250 Tage Ø Volumen 250 Tage | 4,52 SEK (1.692.904) |
| Hoch seit 1.1. Datum | 5,66 SEK (31.05.2024) |
| Tief seit 1.1. Datum | 3,12 SEK (15.03.2024) |
| 52 Wochen Hoch Datum | 6,87 SEK (05.06.2023) |
| 52 Wochen Tief Datum | 3,12 SEK (15.03.2024) |

Alle Börsen für NOBIA AB

| Börse | Datum | Zeit | Kurs | Gehandeltes Volumen | Trades |
|---|------------|-------|------------|---------------------|--------|
| Nasdaq Stockholm | 31.05.2024 | 17:29 | 5,44 SEK | 23,22 | 2.051 |
| München | 31.05.2024 | 08:15 | 0,4488 EUR | 0,00 | 2 |
| London Stock Exchange European Trade Reporting | 31.05.2024 | 17:25 | 5,445 SEK | 0,00 | 2 |
| Frankfurt | 31.05.2024 | 10:57 | 0,4546 EUR | 0,00 | 3 |
| Berlin | 31.05.2024 | 21:43 | 0,4824 EUR | 0,00 | 19 |

Firmenprofil

Firmenlogo



Firmenprofil

-

Kontakt details

NOBIA

--

Klarabergsviadukten 70, A5 - SE-107 24
Stockholm

Telefon+46 8 440 16 00

Fax: +46 8 503 826 49

E-mail: info@nobia.com