

FABEGE AB

ISIN: SE0011166974

WKN: -

Übersicht

16.08.2024 18:00:00

Kurs

90,15 SEK

Differenz  -0,22% (-0,20)

Stammdaten

ISIN	SE0011166974
Symbol	FABG
Börse	Nasdaq Stockholm
Währung	SEK
Branche	Diverse
Wertpapierkategorie	Aktie
Marktkapitalisierung (Mio)	2.579 EUR
Benchmark	OMX STOCKHOLM 30 INDEX

Marktdaten

Geld (Volumen)	90,25 SEK (131)
Brief (Volumen)	90,40 SEK (377)
Eröffnung	90,20 SEK
Hoch	90,95 SEK
Tief	89,70 SEK
Schluss Vortag	90,35 SEK
VWAP	90,2064 SEK
Volumen (Stück)	287.217
Gehandelte Stückzahl	25.909.340,86
Trades	734
Letztes Volumen	-

Futures und Optionen

Zugehörige Futures	40
Zugehörige Optionen	-










5J



Die Wertentwicklung der Vergangenheit lässt keine verlässlichen Rückschlüsse auf die zukünftige Entwicklung eines Finanzinstruments zu.

Quelle: FactSet

Aktuellstes Research

Branchen		
Datum	Überschrift	Download
16.08.2024	 Equity Weekly	
13.08.2024	 Aktienempfehlungen Österreich	
12.08.2024	 Global Equity Ratings	
12.08.2024	 Aktienempfehlungen Global	
09.08.2024	 Equity Weekly	

Details

16.08.2024 18:00:00

Kurs

90,15 SEK

Differenz ▼ -0,22% (-0,20)

Stammdaten

ISIN	SE0011166974
Symbol	FABG
Börse	Nasdaq Stockholm
Währung	SEK
Branche	Diverse
Wertpapierkategorie	Aktie
Marktkapitalisierung (Mio)	2.579 EUR
Benchmark	OMX STOCKHOLM 30 INDEX

Marktdaten

Geld (Volumen)	90,25 SEK (131)
Brief (Volumen)	90,40 SEK (377)
Eröffnung	90,20 SEK
Hoch	90,95 SEK
Tief	89,70 SEK
Schluss Vortag	90,35 SEK
VWAP	90,2064 SEK
Volumen (Stück)	287.217
Gehandelte Stückzahl	25.909.340,86
Trades	734
Letztes Volumen	-

Performance und Risiko

	6M	1J	3J
Perf (%)	+0,57%	+1,82%	-42,91%
Perf (abs.)	+0,51	+1,61	-67,75
Beta	0,55	1,17	1,07
Volatilität	30,52	34,26	37,42

5J



Die Wertentwicklung der Vergangenheit lässt keine verlässlichen Rückschlüsse auf die zukünftige Entwicklung eines Finanzinstruments zu.

Quelle: FactSet

Kursdaten

Ø Kurs 5 Tage Ø Volumen 5 Tage (Stk.)	90,50 SEK (234.536)
Ø Kurs 30 Tage Ø Volumen 30 Tage (Stk.)	90,09 SEK (457.684)
Ø Kurs 100 Tage Ø Volumen 100 Tage (Stk.)	88,99 SEK (629.912)
Ø Kurs 250 Tage Ø Volumen 250 Tage	91,39 SEK (665.794)
Hoch seit 1.1. Datum	108,60 SEK (02.01.2024)
Tief seit 1.1. Datum	80,00 SEK (25.04.2024)
52 Wochen Hoch Datum	113,70 SEK (15.12.2023)
52 Wochen Tief Datum	75,60 SEK (20.10.2023)

Arbitrage Ansichten

Börse	Datum	Zeit	Kurs	Gehandeltes Volumen	Trades
Stuttgart	16.08.2024	15:27	7,765 EUR	0,00	11
Nasdaq Stockholm	16.08.2024	18:00	90,15 SEK	25,91	734
München	16.08.2024	08:09	7,895 EUR	0,00	1
London Stock Exchange European Trade Reporting	16.08.2024	17:25	90,15 SEK	0,00	2
Hannover	16.08.2024	08:01	7,695 EUR	0,00	3
Frankfurt	16.08.2024	08:05	7,695 EUR	0,00	2
FINRA other OTC Issues	08.08.2024	16:42	8,57 USD	0,01	2

Düsseldorf	16.08.2024	19:31	7,74 EUR	0,00	6
Berlin	16.08.2024	08:09	7,695 EUR	0,00	3

Firmenprofil

Firmenlogo



Firmenprofil

-

Kontaktdetails

FABEGE AB

--

Gustav de Lavalst.8 - SWE-13125 Nacka

Telefon46 8 555 148 00

Fax: 46 8 555 148 01

E-mail: info@wihlborgs.se