

NOVONESIS A/S SER. B

ISIN: DK0060336014 WKN: -

Übersicht

14.06.2024 21:50:23

Kurs

54,30 EUR

Differenz  -1,42% (-0,78)

Stammdaten

ISIN	DK0060336014
Symbol	NSIS B
Börse	Frankfurt
Währung	EUR
Branche	Chemie / Pharma / Gesundheit
Wertpapierkategorie	Aktie
Marktkapitalisierung (Mio)	22.418 EUR
Benchmark	OMX COPENHAGEN 20 INDEX (DKK)

Marktdaten

Geld (Volumen)	-
Brief (Volumen)	-
Eröffnung	55,26 EUR
Hoch	55,30 EUR
Tief	54,30 EUR
Schluss Vortag	55,08 EUR
VWAP	54,774 EUR
Volumen (Stück)	50
Gehandelte Stückzahl	2.738,70
Trades	3
Letztes Volumen	0

Futures und Optionen

Zugehörige Futures	18
Zugehörige Optionen	-











5J



Die Wertentwicklung der Vergangenheit lässt keine verlässlichen Rückschlüsse auf die zukünftige Entwicklung eines Finanzinstruments zu.

Quelle: FactSet

Aktuellstes Research

Branchen			
Datum		Überschrift	Download
14.06.2024		Equity Weekly	
14.06.2024		Global Equity Ratings	
14.06.2024		Aktienempfehlungen Global	
11.06.2024		Aktienempfehlungen Österreich	
29.05.2024		Global Equity Ratings	

Details

14.06.2024 21:50:23

Kurs

54,30 EUR

Differenz ▼ -1,42% (-0,78)

Stammdaten

ISIN	DK0060336014
Symbol	NSIS B
Börse	Frankfurt
Währung	EUR
Branche	Chemie / Pharma / Gesundheit
Wertpapierkategorie	Aktie
Marktkapitalisierung (Mio)	22.418 EUR
Benchmark	OMX COPENHAGEN 20 INDEX (DKK)

Marktdaten

Geld (Volumen)	-
Brief (Volumen)	-
Eröffnung	55,26 EUR
Hoch	55,30 EUR
Tief	54,30 EUR
Schluss Vortag	55,08 EUR
VWAP	54,774 EUR
Volumen (Stück)	50
Gehandelte Stückzahl	2.738,70
Trades	3
Letztes Volumen	0

Performance und Risiko

	6M	1J	3J
Perf (%)	+13,13%	+20,37%	-10,10%
Perf (abs.)	+6,30	+9,19	-6,10
Beta	0,18	0,19	0,63
Volatilität	25,81	26,32	28,98

5J



Die Wertentwicklung der Vergangenheit lässt keine verlässlichen Rückschlüsse auf die zukünftige Entwicklung eines Finanzinstruments zu.

Quelle: FactSet

Kursdaten

Ø Kurs 5 Tage Ø Volumen 5 Tage (Stk.)	55,69 EUR (90)
Ø Kurs 30 Tage Ø Volumen 30 Tage (Stk.)	56,20 EUR (324)
Ø Kurs 100 Tage Ø Volumen 100 Tage (Stk.)	53,00 EUR (514)
Ø Kurs 250 Tage Ø Volumen 250 Tage	47,38 EUR (319)
Hoch seit 1.1. Datum	58,90 EUR (20.05.2024)
Tief seit 1.1. Datum	46,32 EUR (18.01.2024)
52 Wochen Hoch Datum	58,90 EUR (20.05.2024)
52 Wochen Tief Datum	36,64 EUR (02.10.2023)

Arbitrage Ansichten

Börse	Datum	Zeit	Kurs	Gehandeltes Volumen	Trades
Wiener Börse	14.06.2024	17:32	54,70 EUR	0,00	2
Tradegate	14.06.2024	22:26	54,68 EUR	0,03	13
Stuttgart	14.06.2024	16:45	55,00 EUR	0,01	10
SIX Swiss Exchange	17.04.2023	17:35	45,21 CHF	0,00	1
Nasdaq Copenhagen	14.06.2024	17:20	407,40 DKK	198,05	2.473
München	14.06.2024	08:00	55,32 EUR	0,00	2
London Stock Exchange European Trade Reporting	14.06.2024	16:55	408,20 DKK	0,00	2

Frankfurt	14.06.2024	21:50	54,30 EUR	0,00	3
FINRA other OTC Issues	14.06.2024	20:37	58,5958 USD	0,18	4
Düsseldorf	14.06.2024	19:30	54,30 EUR	0,00	7
Berlin	14.06.2024	21:43	54,62 EUR	0,00	18

Firmenprofil

Firmenlogo



Kontakt details

NOVONESIS A/S

--

Biologiens Vej 2 - 2800 Lyngby

Telefon+

Fax: +

E-mail: -

Firmenprofil

-

Vorstandsmitglieder

Ester Baiget	Vorstandsvorsitzender
Amy Byrick	Vorstandsmitglied
Anders Lund	Vorstandsmitglied
Claus Crone Fuglsang	Vorstandsmitglied
Henrik Joerck Nielsen	Vorstandsmitglied
Jacob Vishof Paulsen	Vorstandsmitglied
Morten Enggaard Rasmussen	Vorstandsmitglied
Rainer Lehmann	Vorstandsmitglied
Tina Sejersgard Fano	Vorstandsmitglied

Aufsichtsrat

Cees de Jong	Aufsichtsratsvorsitzender
Morten Otto Sommer	Aufsichtsratsmitglied
Sharon James	Aufsichtsratsmitglied
Anders Knudsen	Aufsichtsratsmitglied
Anne Breum	Aufsichtsratsmitglied
Heine Dalsgaard	Aufsichtsratsmitglied
Jens Øbro	Aufsichtsratsmitglied
Jesper Brandgaard	Aufsichtsratsmitglied
Kasim Kutay	Aufsichtsratsmitglied
Kevin Lane	Aufsichtsratsmitglied
Kim Stratton	Aufsichtsratsmitglied
Lise Kaae	Aufsichtsratsmitglied
Preben Nielsen	Aufsichtsratsmitglied