

## MARUI GROUP CORP LTD.

ISIN: JP3870400003 WKN: 8252

## Übersicht

14.02.2023 19:15:39

## Kurs

15,41 USD

Differenz  -1,09% (-0,17)

## Stammdaten

ISIN JP3870400003

Symbol 8252

Börse FINRA other OTC  
Issues

Währung USD

Branche Handel

Wertpapierkategorie Aktie

Marktkapitalisierung 3.285 EUR  
(Mio)

Benchmark NIKKEI 225

## Marktdaten

Geld (Volumen) -

Brief (Volumen) -

Eröffnung 15,41 USD

Hoch 15,41 USD

Tief 15,41 USD

Schluss Vortag 15,58 USD

VWAP 15,41 USD

Volumen (Stück) 194

Gehandelte Stückzahl 2.989,54

Trades 1

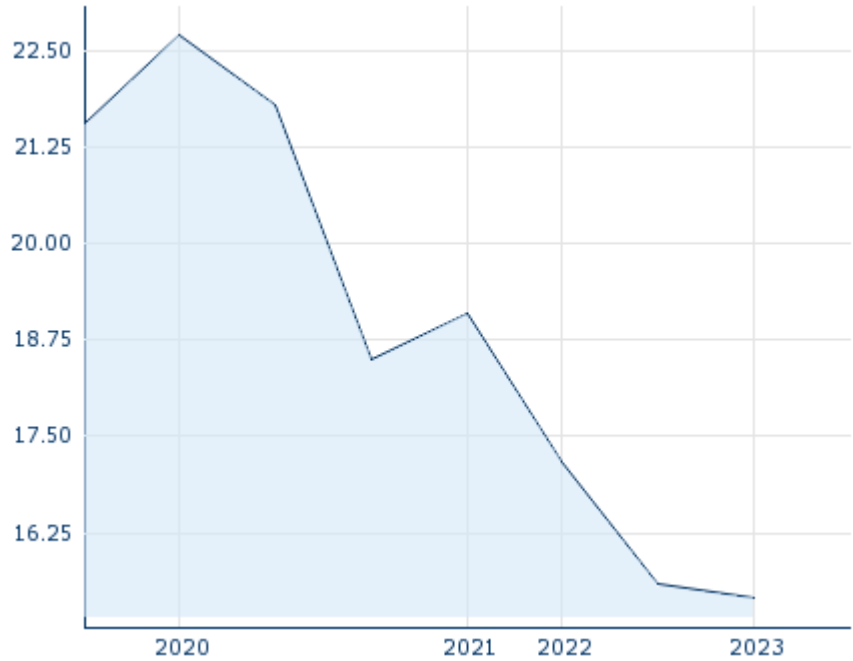
Letztes Volumen 194

## Futures und Optionen

Zugehörige Futures -

Zugehörige Optionen -











5J



Die Wertentwicklung der Vergangenheit lässt keine verlässlichen Rückschlüsse auf die zukünftige Entwicklung eines Finanzinstruments zu.

Quelle: FactSet

## Aktuellstes Research

Branchen		Märkte	
Datum		Überschrift	Download
11.09.2024		Global Equity Ratings	
11.09.2024		Aktienempfehlungen Global	
05.09.2024		Global Equity Ratings	
05.09.2024		Aktienempfehlungen Global	
12.08.2024		Global Equity Ratings	

## Details

14.02.2023 19:15:39

## Kurs

15,41 USD

Differenz ▼ -1,09% (-0,17)

## Stammdaten

ISIN	JP3870400003
Symbol	8252
Börse	FINRA other OTC Issues
Währung	USD
Branche	Handel
Wertpapierkategorie	Aktie
Marktkapitalisierung (Mio)	3.285 EUR
Benchmark	NIKKEI 225

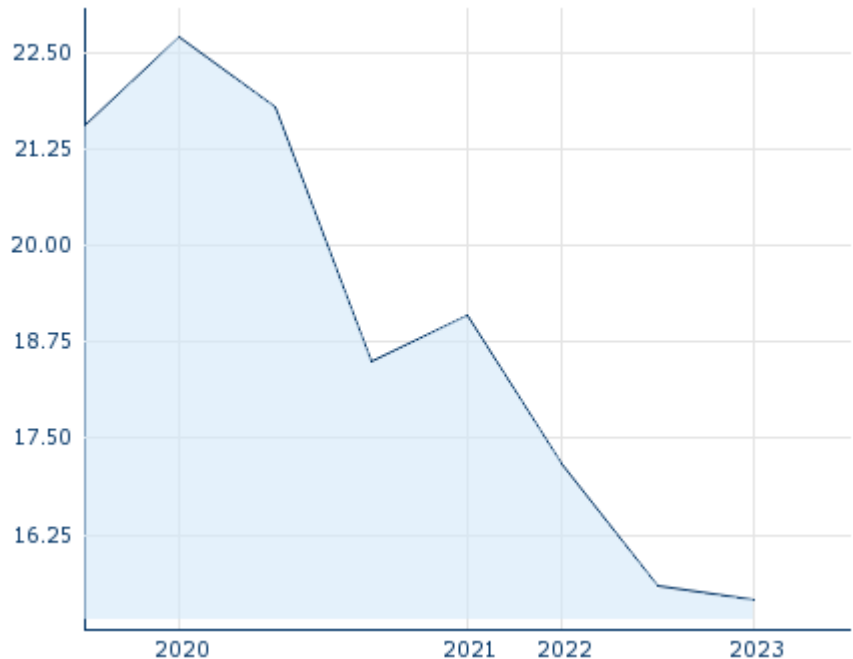
## Marktdaten

Geld (Volumen)	-
Brief (Volumen)	-
Eröffnung	15,41 USD
Hoch	15,41 USD
Tief	15,41 USD
Schluss Vortag	15,58 USD
VWAP	15,41 USD
Volumen (Stück)	194
Gehandelte Stückzahl	2.989,54
Trades	1
Letztes Volumen	194

## Performance und Risiko

	6M	1J	3J
Perf (%)	-	-	-
Perf (abs.)	-	-	-
Beta	-	-	-
Volatilität	-	-	-

5J



Die Wertentwicklung der Vergangenheit lässt keine verlässlichen Rückschlüsse auf die zukünftige Entwicklung eines Finanzinstruments zu.

Quelle: FactSet

## Kursdaten

Ø Kurs 5 Tage   Ø Volumen 5 Tage (Stk.)	- USD (-)
Ø Kurs 30 Tage   Ø Volumen 30 Tage (Stk.)	- USD (-)
Ø Kurs 100 Tage   Ø Volumen 100 Tage (Stk.)	- USD (-)
Ø Kurs 250 Tage   Ø Volumen 250 Tage	- USD (9)
Hoch seit 1.1.   Datum	- USD (-)
Tief seit 1.1.   Datum	- USD (-)
52 Wochen Hoch   Datum	- USD (-)
52 Wochen Tief   Datum	- USD (-)

## Arbitrage Ansichten

Börse	Datum	Zeit	Kurs	Gehandeltes Volumen	Trades
Tradegate	17.09.2024	22:02	15,90 EUR	0,00	1
Tokyo Stock Exchange	18.09.2024	08:00	2.486,50 JPY	13,73	1.943
Stuttgart	18.09.2024	08:01	15,70 EUR	0,00	1
Frankfurt	18.09.2024	08:17	15,70 EUR	0,00	1
FINRA other OTC Issues	14.02.2023	19:15	15,41 USD	0,00	1
Düsseldorf	18.09.2024	19:30	15,60 EUR	0,00	5

## Firmenprofil

### Firmenlogo



### Firmenprofil

-

### Kontaktdetails

MARUI

--

4-3-2, Nakano, Nakano-ku - 164-8701 Tokyo

Telefon03-3384-0101

Fax: 03-5343-6615

E-mail: -