

MARUI GROUP CORP LTD.

ISIN: JP3870400003 WKN: 8252

Übersicht

14.02.2023 19:15:39

Kurs

15,41 USD

Differenz  -1,09% (-0,17)

Stammdaten

ISIN	JP3870400003
Symbol	8252
Börse	FINRA other OTC Issues
Währung	USD
Branche	Handel
Wertpapierkategorie	Aktie
Marktkapitalisierung (Mio)	2.999 EUR
Benchmark	NIKKEI 225

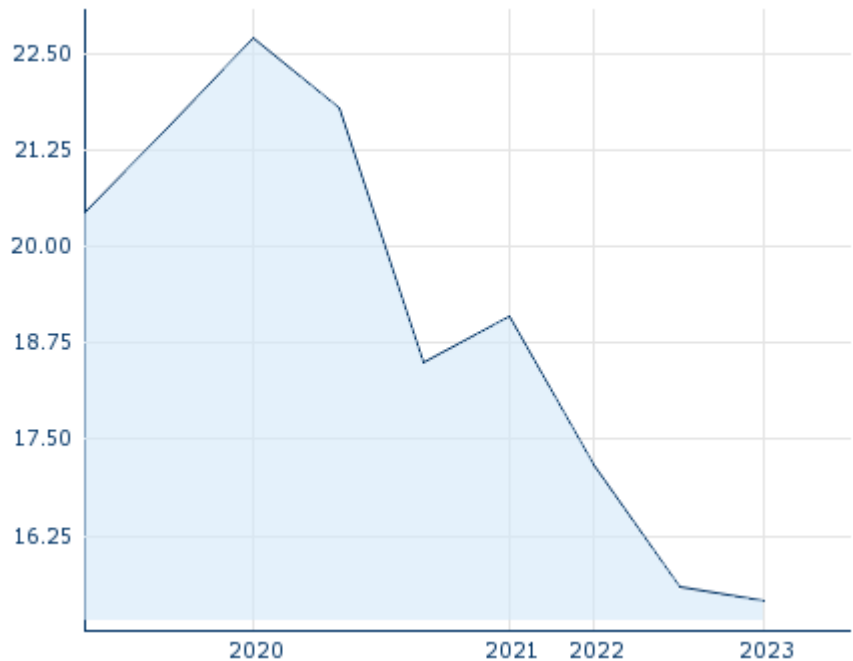
Marktdaten

Geld (Volumen)	-
Brief (Volumen)	-
Eröffnung	15,41 USD
Hoch	15,41 USD
Tief	15,41 USD
Schluss Vortag	15,58 USD
VWAP	15,41 USD
Volumen (Stück)	194
Gehandelte Stückzahl	2.989,54
Trades	1
Letztes Volumen	194

Futures und Optionen

Zugehörige Futures	-
Zugehörige Optionen	-








5J



Die Wertentwicklung der Vergangenheit lässt keine verlässlichen Rückschlüsse auf die zukünftige Entwicklung eines Finanzinstruments zu.

Quelle: FactSet

Aktuellstes Research

Branchen		Märkte	
Datum		Überschrift	Download
26.04.2024		Global Equity Ratings	
26.04.2024		Aktienempfehlungen Global	
03.04.2024		Global Equity Ratings	
03.04.2024		Aktienempfehlungen Global	
13.03.2024		Global Equity Ratings	

Details

14.02.2023 19:15:39

Kurs

15,41 USD

Differenz ▼ -1,09% (-0,17)

Stammdaten

ISIN	JP3870400003
Symbol	8252
Börse	FINRA other OTC Issues
Währung	USD
Branche	Handel
Wertpapierkategorie	Aktie
Marktkapitalisierung (Mio)	2.999 EUR
Benchmark	NIKKEI 225

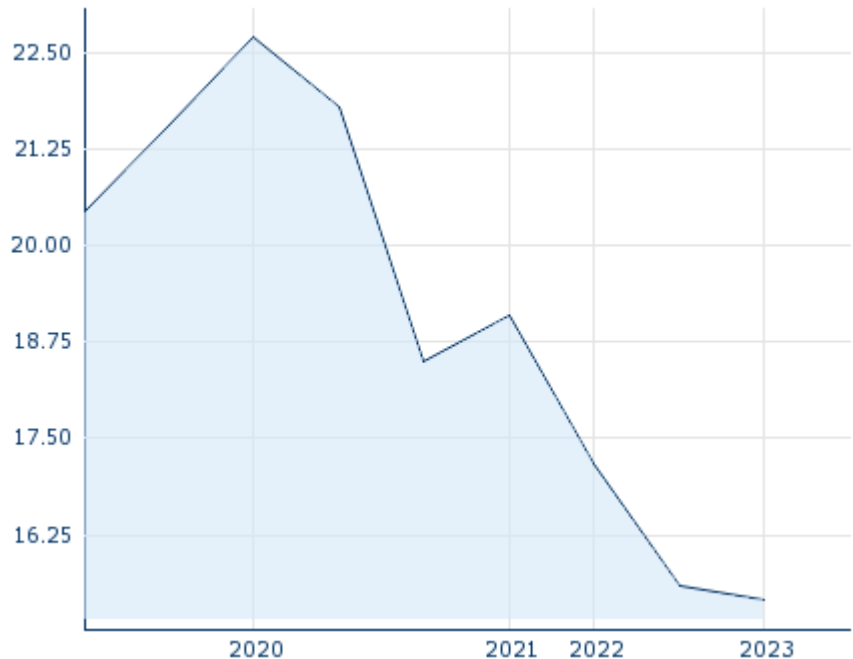
Marktdaten

Geld (Volumen)	-
Brief (Volumen)	-
Eröffnung	15,41 USD
Hoch	15,41 USD
Tief	15,41 USD
Schluss Vortag	15,58 USD
VWAP	15,41 USD
Volumen (Stück)	194
Gehandelte Stückzahl	2.989,54
Trades	1
Letztes Volumen	194

Performance und Risiko

	6M	1J	3J
Perf (%)	-	-	-
Perf (abs.)	-	-	-
Beta	0,36	0,56	0,74
Volatilität	-	-	-

5J



Die Wertentwicklung der Vergangenheit lässt keine verlässlichen Rückschlüsse auf die zukünftige Entwicklung eines Finanzinstruments zu.

Quelle: FactSet

Kursdaten

Ø Kurs 5 Tage Ø Volumen 5 Tage (Stk.)	3,08 USD (516)
Ø Kurs 30 Tage Ø Volumen 30 Tage (Stk.)	2,24 USD (3.975)
Ø Kurs 100 Tage Ø Volumen 100 Tage (Stk.)	- USD (5.202)
Ø Kurs 250 Tage Ø Volumen 250 Tage	- USD (5.202)
Hoch seit 1.1. Datum	15,41 USD (14.02.2023)
Tief seit 1.1. Datum	15,41 USD (14.02.2023)
52 Wochen Hoch Datum	15,58 USD (25.10.2022)
52 Wochen Tief Datum	15,41 USD (14.02.2023)

Arbitrage Ansichten

Börse	Datum	Zeit	Kurs	Gehandeltes Volumen	Trades
Tradegate	14.05.2024	08:38	14,40 EUR	0,01	2
Tokyo Stock Exchange	14.05.2024	08:00	2.424,00 JPY	20,81	2.140
Stuttgart	14.05.2024	10:33	14,60 EUR	0,00	3
Frankfurt	14.05.2024	08:20	14,50 EUR	0,00	2
FINRA other OTC Issues	14.02.2023	19:15	15,41 USD	0,00	1
Düsseldorf	14.05.2024	08:10	14,10 EUR	0,00	1

Firmenprofil

Firmenlogo



Firmenprofil

-

Kontaktdetails

MARUI

--

4-3-2, Nakano, Nakano-ku - 164-8701 Tokyo

Telefon03-3384-0101

Fax: 03-5343-6615

E-mail: -