


# ZURICH INSURANCE GROUP AG

ISIN: CH0011075394 WKN: 1107539

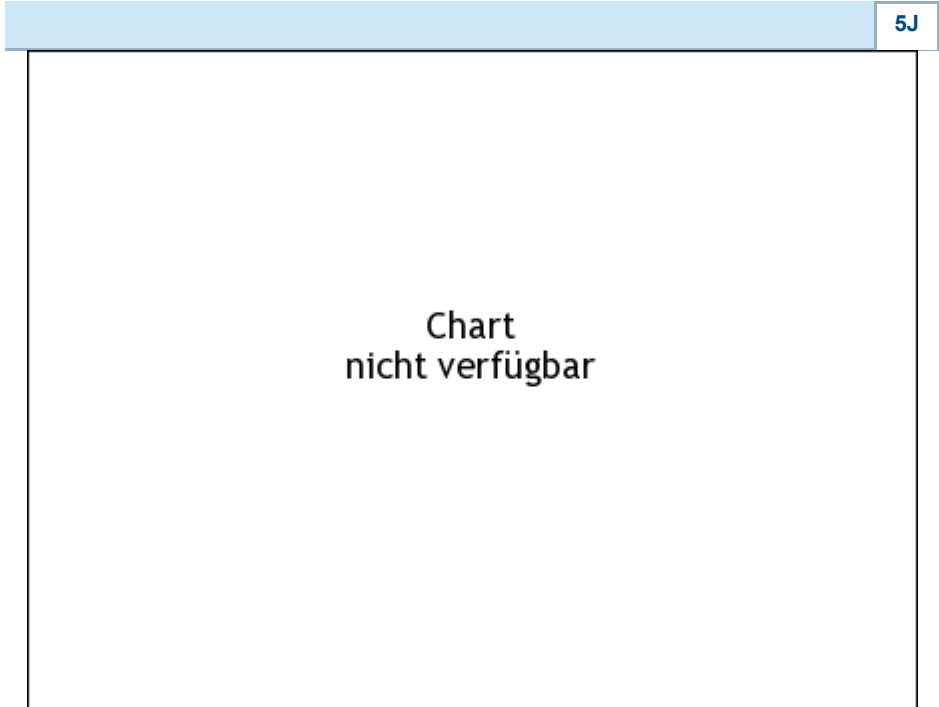
## Übersicht

28.06.2019 08:00:58	
<b>Kurs</b>	305,80 EUR
<b>Differenz</b>	 0,20% (0,60)

<b>Stammdaten</b>	
ISIN	CH0011075394
Symbol	ZURN
Börse	Hamburg
Währung	EUR
Branche	Finanzsektor
Wertpapierkategorie	Aktie
Marktkapitalisierung (Mio)	70.294 EUR
Benchmark	SWISS MARKET INDEX

<b>Marktdaten</b>	
Geld (Volumen)	-
Brief (Volumen)	-
Eröffnung	305,80 EUR
Hoch	305,80 EUR
Tief	305,80 EUR
Schluss Vortag	305,20 EUR
VWAP	-
Volumen (Stück)	0
Gehandelte Stückzahl	0,00
Trades	1
Letztes Volumen	0

<b>Futures und Optionen</b>	
Zugehörige Futures	28
Zugehörige Optionen	-



Die Wertentwicklung der Vergangenheit lässt keine verlässlichen Rückschlüsse auf die zukünftige Entwicklung eines Finanzinstruments zu.  
Quelle: FactSet

### Aktuellstes Research

Branchen		Märkte	
Datum		Überschrift	Download
19.07.2024		Equity Weekly	
15.07.2024		Aktienempfehlungen Global	
12.07.2024		Global Equity Ratings	
09.07.2024		Aktienempfehlungen Österreich	
28.06.2024		Equity Weekly	

## Details

28.06.2019 08:00:58

## Kurs

305,80 EUR

Differenz  0,20% (0,60)

## Stammdaten

ISIN	CH0011075394
Symbol	ZURN
Börse	Hamburg
Währung	EUR
Branche	Finanzsektor
Wertpapierkategorie	Aktie
Marktkapitalisierung (Mio)	70.294 EUR
Benchmark	SWISS MARKET INDEX

## Marktdaten

Geld (Volumen)	-
Brief (Volumen)	-
Eröffnung	305,80 EUR
Hoch	305,80 EUR
Tief	305,80 EUR
Schluss Vortag	305,20 EUR
VWAP	-
Volumen (Stück)	0
Gehandelte Stückzahl	0,00
Trades	1
Letztes Volumen	0

## Performance und Risiko

	6M	1J	3J
Perf (%)	-	-	-
Perf (abs.)	-	-	-
Beta	0,72	0,71	0,79
Volatilität	-	-	-

5J

Chart  
nicht verfügbar


Die Wertentwicklung der Vergangenheit lässt keine verlässlichen Rückschlüsse auf die zukünftige Entwicklung eines Finanzinstruments zu.

Quelle: FactSet

## Kursdaten

Ø Kurs 5 Tage   Ø Volumen 5 Tage (Stk.)	- EUR (-)
Ø Kurs 30 Tage   Ø Volumen 30 Tage (Stk.)	- EUR (-)
Ø Kurs 100 Tage   Ø Volumen 100 Tage (Stk.)	- EUR (-)
Ø Kurs 250 Tage   Ø Volumen 250 Tage	- EUR (-)
Hoch seit 1.1.   Datum	- EUR (-)
Tief seit 1.1.   Datum	- EUR (-)
52 Wochen Hoch   Datum	- EUR (-)
52 Wochen Tief   Datum	- EUR (-)

## Arbitrage Ansichten

Börse 	Datum	Zeit	Kurs	Gehandeltes Volumen	Trades
Stuttgart	28.06.2019	15:43	305,10 EUR	0,17	10
SIX Swiss Exchange	19.07.2024	17:31	472,50 CHF	133,35	5.556
London Stock Exchange European Trade Reporting	19.07.2024	17:20	471,45 CHF	0,00	2
Hamburg	28.06.2019	08:00	305,80 EUR	0,00	1
Frankfurt	28.06.2019	15:43	305,00 EUR	0,03	7
FINRA other OTC Issues	17.07.2024	21:24	524,17 USD	0,27	7
Düsseldorf	28.06.2019	08:10	305,80 EUR	0,00	2



# Firmenprofil

## Firmenlogo



## Kontakt details

ZURICH INSURANCE GROUP AG

- -

Mythenquai 2 - 8002 Zürich

Telefon+41-44-625-25-25

Fax: +

E-mail: -

## Firmenprofil

-

### Vorstandsmitglieder

Mario Greco	Vorstandsvorsitzender
Alison Martin	Vorstandsmitglied
Cara Morton	Vorstandsmitglied
Claudia Cordioli	Vorstandsmitglied
Ericson Chan	Vorstandsmitglied
Kristof Terryn	Vorstandsmitglied
Laurence Maurice	Vorstandsmitglied
Peter Giger	Vorstandsmitglied
Raul Vargas	Vorstandsmitglied
Sierra Signorelli	Vorstandsmitglied
Stephan van Vliet	Vorstandsmitglied
Tulsi Naidu	Vorstandsmitglied

### Aufsichtsrat

Christoph Franz	Verwaltungsratmitglied
Michael Halbherr	Verwaltungsratmitglied
Monica Mächler-Erne	Verwaltungsratmitglied
Peter Maurer	Verwaltungsratmitglied
Sabine Keller-Busse	Verwaltungsratmitglied
Barry Stowe	Verwaltungsratmitglied
Catherine Bessant	Verwaltungsratmitglied
Jasmin Staiblin	Verwaltungsratmitglied
Joan Lordi Amble	Verwaltungsratmitglied
John Rafter	Verwaltungsratmitglied
Kishore Mahubani	Verwaltungsratmitglied
Michel Liès	Verwaltungsratsvorsitzender