

SCOTTIE RESOURCES CORP

ISIN: CA81012R1064 WKN: -

Übersicht

18.10.2024 19:53:01

Kurs
0,175 CADDifferenz  2,94% (0,01)

Stammdaten

ISIN	CA81012R1064
Symbol	SCOT
Börse	TSX Venture Exchange
Währung	CAD
Branche	Energie / Rohstoffe
Wertpapierkategorie	Aktie
Marktkapitalisierung (Mio)	35 EUR
Benchmark	S&P/TSX 60 INDEX

Marktdaten

Geld (Volumen)	0,17 CAD (19.000)
Brief (Volumen)	0,175 CAD (46.000)
Eröffnung	0,165 CAD
Hoch	0,175 CAD
Tief	0,165 CAD
Schluss Vortag	0,17 CAD
VWAP	0,170553 CAD
Volumen (Stück)	108.500
Gehandelte Stückzahl	18.505,00
Trades	13
Letztes Volumen	7.500

Futures und Optionen

Zugehörige Futures	-
Zugehörige Optionen	-





5J



Die Wertentwicklung der Vergangenheit lässt keine verlässlichen Rückschlüsse auf die zukünftige Entwicklung eines Finanzinstruments zu.

Quelle: FactSet

Aktuellstes Research

Branchen		
Datum	Überschrift	Download
18.10.2024	 Equity Weekly	
14.10.2024	 Aktienempfehlungen Österreich	
11.10.2024	 Equity Weekly	
04.10.2024	 Equity Weekly	
27.09.2024	 Global Equity Ratings	

Details

18.10.2024 19:53:01

Kurs

0,175 CAD

Differenz ▲ 2,94% (0,01)

Stammdaten

ISIN	CA81012R1064
Symbol	SCOT
Börse	TSX Venture Exchange
Währung	CAD
Branche	Energie / Rohstoffe
Wertpapierkategorie	Aktie
Marktkapitalisierung (Mio)	35 EUR
Benchmark	S&P/TSX 60 INDEX

Marktdaten

Geld (Volumen)	0,17 CAD (19.000)
Brief (Volumen)	0,175 CAD (46.000)
Eröffnung	0,165 CAD
Hoch	0,175 CAD
Tief	0,165 CAD
Schluss Vortag	0,17 CAD
VWAP	0,170553 CAD
Volumen (Stück)	108.500
Gehandelte Stückzahl	18.505,00
Trades	13
Letztes Volumen	7.500

Performance und Risiko

	6M	1J	3J
Perf (%)	-7,89%	-7,89%	-7,89%
Perf (abs.)	-0,02	-0,02	-0,02
Beta	1,97	0,97	0,75
Volatilität	62,73	61,82	61,37

5J



Die Wertentwicklung der Vergangenheit lässt keine verlässlichen Rückschlüsse auf die zukünftige Entwicklung eines Finanzinstruments zu.

Quelle: FactSet

Kursdaten

Ø Kurs 5 Tage Ø Volumen 5 Tage (Stk.)	0,175 CAD (172.360)
Ø Kurs 30 Tage Ø Volumen 30 Tage (Stk.)	0,170 CAD (364.108)
Ø Kurs 100 Tage Ø Volumen 100 Tage (Stk.)	0,174 CAD (266.251)
Ø Kurs 250 Tage Ø Volumen 250 Tage	0,180 CAD (230.286)
Hoch seit 1.1. Datum	0,240 CAD (12.04.2024)
Tief seit 1.1. Datum	0,140 CAD (06.09.2024)
52 Wochen Hoch Datum	0,240 CAD (12.04.2024)
52 Wochen Tief Datum	0,140 CAD (06.09.2024)

Alle Börsen für SCOTTIE RESOURCES CORP

Börse	Datum	Zeit	Kurs	Gehandeltes Volumen	Trades
Tradegate	18.10.2024	22:02	0,115 EUR	0,00	1
TSX Venture Exchange	18.10.2024	19:53	0,175 CAD	0,02	13
Stuttgart	18.10.2024	21:31	0,108 EUR	0,00	13
München	18.10.2024	08:01	0,116 EUR	0,00	1
Frankfurt	18.10.2024	08:24	0,106 EUR	0,00	2
FINRA other OTC Issues	18.10.2024	21:52	0,1251 USD	0,00	6
Berlin	18.10.2024	19:31	0,115 EUR	0,00	19

Firmenprofil

Firmenlogo



Firmenprofil

-

Kontaktdetails

SCOTTIE RESOURCES

--

Telefon-

Fax: -

E-mail: -