

## LONZA GROUP AG

ISIN: CH0013841017 WKN: 1384101

## Übersicht

28.06.2019 18:45:22

## Kurs

296,90 EUR

Differenz  1,30% (3,80)

## Stammdaten

ISIN CH0013841017

Symbol LONN

Börse Berlin

Währung EUR

Branche Chemie / Pharma /  
Gesundheit

Wertpapierkategorie Aktie

Marktkapitalisierung 38.859 EUR  
(Mio)Benchmark SWISS MARKET  
INDEX

## Marktdaten

Geld (Volumen) -

Brief (Volumen) -

Eröffnung 292,80 EUR

Hoch 296,90 EUR

Tief 291,50 EUR

Schluss Vortag 293,10 EUR

VWAP -

Volumen (Stück) 0

Gehandelte Stückzahl 0,00

Trades 14

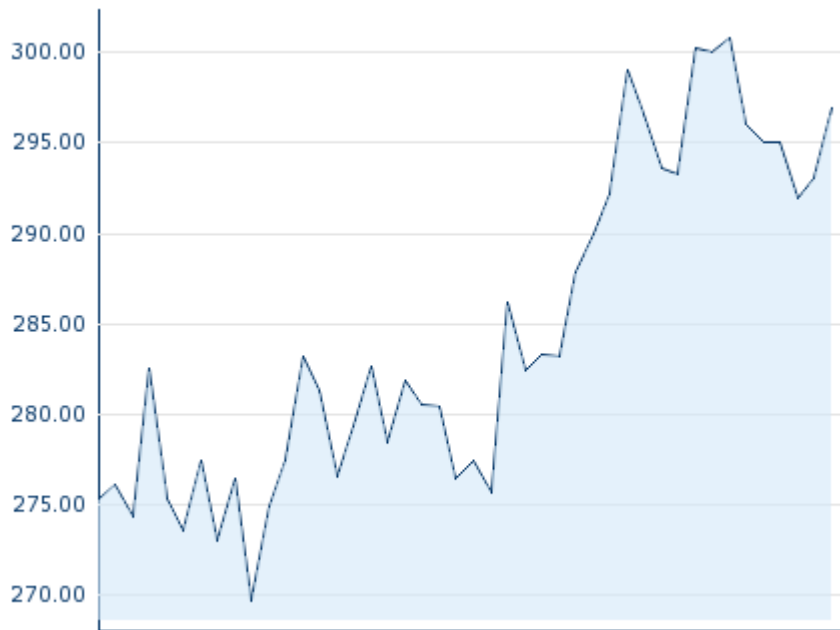
Letztes Volumen 0

## Futures und Optionen

Zugehörige Futures 30

Zugehörige Optionen -



5J



Die Wertentwicklung der Vergangenheit lässt keine verlässlichen Rückschlüsse auf die zukünftige Entwicklung eines Finanzinstruments zu.

Quelle: FactSet

## Aktuellstes Research

Branchen	Märkte	Datum	Überschrift	Download
		26.04.2024	 Global Equity Ratings	
		26.04.2024	 Aktienempfehlungen Global	
		15.04.2024	 Aktienempfehlungen Österreich	
		03.04.2024	 Global Equity Ratings	
		03.04.2024	 Aktienempfehlungen Global	

## Details

28.06.2019 18:45:22

## Kurs

296,90 EUR

Differenz ▲ 1,30% (3,80)

## Stammdaten

ISIN	CH0013841017
Symbol	LONN
Börse	Berlin
Währung	EUR
Branche	Chemie / Pharma / Gesundheit
Wertpapierkategorie	Aktie
Marktkapitalisierung (Mio)	38.859 EUR
Benchmark	SWISS MARKET INDEX

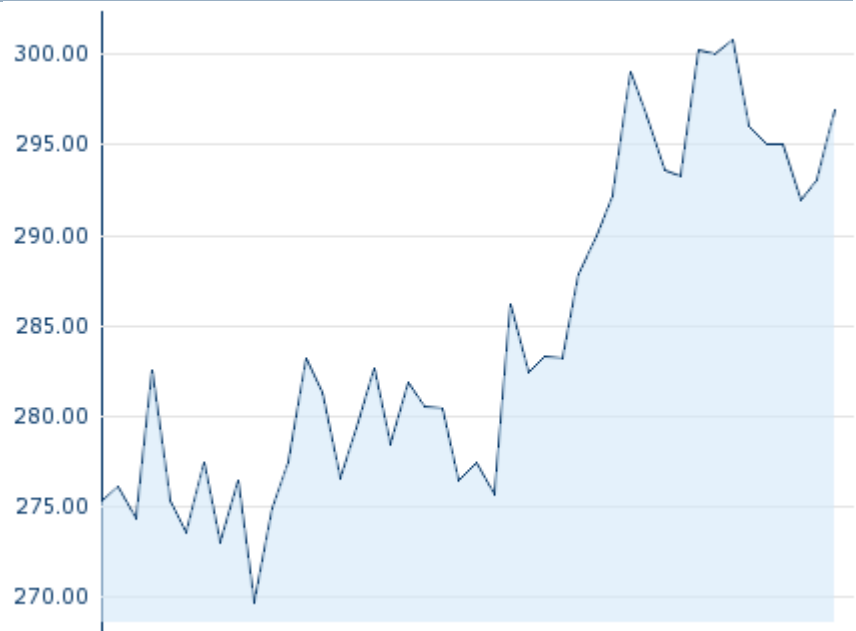
## Marktdaten

Geld (Volumen)	-
Brief (Volumen)	-
Eröffnung	292,80 EUR
Hoch	296,90 EUR
Tief	291,50 EUR
Schluss Vortag	293,10 EUR
VWAP	-
Volumen (Stück)	0
Gehandelte Stückzahl	0,00
Trades	14
Letztes Volumen	0

## Performance und Risiko

	6M	1J	3J
Perf (%)	+33,44%	+32,07%	+119,96%
Perf (abs.)	+74,40	+72,10	+161,92
Beta	1,40	1,67	1,42
Volatilität	27,72	27,31	24,34

5J



Die Wertentwicklung der Vergangenheit lässt keine verlässlichen Rückschlüsse auf die zukünftige Entwicklung eines Finanzinstruments zu.

Quelle: FactSet

## Kursdaten

Ø Kurs 5 Tage   Ø Volumen 5 Tage (Stk.)	294,38 EUR (0)
Ø Kurs 30 Tage   Ø Volumen 30 Tage (Stk.)	288,20 EUR (11)
Ø Kurs 100 Tage   Ø Volumen 100 Tage (Stk.)	271,51 EUR (11)
Ø Kurs 250 Tage   Ø Volumen 250 Tage	267,85 EUR (5)
Hoch seit 1.1.   Datum	303,30 EUR (20.06.2019)
Tief seit 1.1.   Datum	224,90 EUR (03.01.2019)
52 Wochen Hoch   Datum	303,30 EUR (20.06.2019)
52 Wochen Tief   Datum	221,30 EUR (27.12.2018)

## Alle Börsen für LONZA GROUP AG

Börse	Datum	Zeit	Kurs	Gehandeltes Volumen	Trades
Singapore Exchange	21.10.2011	09:51	74,0753 SGD	0,00	1
SIX Swiss Exchange	26.04.2024	17:31	527,80 CHF	74,37	3.996
London Stock Exchange	25.04.2024	15:08	520,00 CHF	2,60	3
Hamburg	28.06.2019	08:01	291,30 EUR	0,00	2
Frankfurt	28.06.2019	15:56	293,90 EUR	0,02	4
FINRA other OTC Issues	26.04.2024	18:10	553,755 USD	0,02	2

Düsseldorf	28.06.2019	08:11	291,20 EUR	0,00	2
Berlin	28.06.2019	18:45	296,90 EUR	0,00	14

# Firmenprofil

## Firmenlogo



### Kontakt details

LONZA GROUP AG

--

Muenchensteinerstrasse 38 - 4002 Basel

Telefon+41-61-316-81-11

Fax: +41-61-316-91-11

E-mail: media@lonza.com

## Firmenprofil

-

### Vorstandsmitglieder

Albert M. Baehny	Vorstandsvorsitzender
Christian Seufert	Vorstandsmitglied
Daniel Palmacci	Vorstandsmitglied
Gordon Bates	Vorstandsmitglied
Jean-Christophe Hyvert	Vorstandsmitglied
Maria Soler Nunez	Vorstandsmitglied
Philippe Deecke	Vorstandsmitglied
Ulrike Kaeppler	Vorstandsmitglied

### Aufsichtsrat

Angelica Kohlmann	Verwaltungsratmitglied
Marion Helmes	Verwaltungsratmitglied
Olivier Verscheure	Verwaltungsratmitglied
Roger Nitsch	Verwaltungsratmitglied
Barbara Richmond	Verwaltungsratmitglied
Christoph Mäder	Verwaltungsratmitglied
Jürgen B. Steinemann	Verwaltungsratmitglied