

VALNEVA SE

ISIN: FR0004056851

WKN: -

Übersicht

13.09.2024 22:26:24

Kurs

2,832 EUR

Differenz  -9,52% (-0,30)

Stammdaten

ISIN FR0004056851

Symbol VLA

Börse Tradegate

Währung EUR

Branche Chemie / Pharma /
Gesundheit

Wertpapierkategorie Aktie

Marktkapitalisierung 792 EUR
(Mio)

Benchmark CAC 40 INDEX

Marktdaten

Geld (Volumen) 2,812 EUR (1.103)

Brief (Volumen) 2,852 EUR (1.087)

Eröffnung 2,87 EUR

Hoch 2,988 EUR

Tief 2,76 EUR

Schluss Vortag 3,13 EUR

VWAP 2,84069 EUR

Volumen (Stück) 484.377

Gehandelte Stückzahl 1.375.965,21

Trades 407

Letztes Volumen 500

Futures und Optionen

Zugehörige Futures -

Zugehörige Optionen -








5J



Die Wertentwicklung der Vergangenheit lässt keine verlässlichen Rückschlüsse auf die zukünftige Entwicklung eines Finanzinstruments zu.

Quelle: FactSet

Aktuellstes Research

Branchen		Märkte	
Datum		Überschrift	Download
13.09.2024		Equity Weekly	
11.09.2024		Global Equity Ratings	
11.09.2024		Aktienempfehlungen Global	
09.09.2024		Aktienempfehlungen Österreich	
05.09.2024		Global Equity Ratings	

Details

13.09.2024 22:26:24

Kurs

2,832 EUR

Differenz ▼ -9,52% (-0,30)

Stammdaten

ISIN	FR0004056851
Symbol	VLA
Börse	Tradegate
Währung	EUR
Branche	Chemie / Pharma / Gesundheit
Wertpapierkategorie	Aktie
Marktkapitalisierung (Mio)	792 EUR
Benchmark	CAC 40 INDEX

Marktdaten

Geld (Volumen)	2,812 EUR (1.103)
Brief (Volumen)	2,852 EUR (1.087)
Eröffnung	2,87 EUR
Hoch	2,988 EUR
Tief	2,76 EUR
Schluss Vortag	3,13 EUR
VWAP	2,84069 EUR
Volumen (Stück)	484.377
Gehandelte Stückzahl	1.375.965,21
Trades	407
Letztes Volumen	500

Performance und Risiko

	6M	1J	3J
Perf (%)	-19,39%	-54,41%	-76,36%
Perf (abs.)	-0,68	-3,38	-9,15
Beta	-	-	-
Volatilität	51,45	49,56	78,32

5J



Die Wertentwicklung der Vergangenheit lässt keine verlässlichen Rückschlüsse auf die zukünftige Entwicklung eines Finanzinstruments zu.

Quelle: FactSet

Kursdaten

Ø Kurs 5 Tage Ø Volumen 5 Tage (Stk.)	3,071 EUR (123.350)
Ø Kurs 30 Tage Ø Volumen 30 Tage (Stk.)	3,271 EUR (68.437)
Ø Kurs 100 Tage Ø Volumen 100 Tage (Stk.)	3,455 EUR (66.284)
Ø Kurs 250 Tage Ø Volumen 250 Tage	4,079 EUR (58.264)
Hoch seit 1.1. Datum	4,984 EUR (09.01.2024)
Tief seit 1.1. Datum	2,760 EUR (13.09.2024)
52 Wochen Hoch Datum	7,334 EUR (10.11.2023)
52 Wochen Tief Datum	2,760 EUR (13.09.2024)

Arbitrage Ansichten

Börse	Datum	Zeit	Kurs	Gehandeltes Volumen	Trades
Xetra	13.09.2024	17:35	2,866 EUR	0,15	107
Wiener Börse	13.09.2024	16:05	2,78 EUR	0,04	30
Tradegate	13.09.2024	22:26	2,832 EUR	1,38	407
Stuttgart	13.09.2024	16:57	2,802 EUR	0,05	21
München	13.09.2024	08:39	2,918 EUR	0,00	2
London Stock Exchange	02.05.2024	17:57	3,40 EUR	0,03	1
Hannover	13.09.2024	17:25	2,786 EUR	0,00	4

Hamburg	13.09.2024	17:25	2,786 EUR	0,00	6
Frankfurt	13.09.2024	17:38	2,832 EUR	0,17	48
FINRA other OTC Issues	13.09.2024	15:30	3,10 USD	0,00	1
Euronext Paris	13.09.2024	17:38	2,81 EUR	8,56	4.559
Euronext Milan MTF Trading After Hours	-	-	-	0,00	-
Düsseldorf	13.09.2024	19:31	2,79 EUR	0,00	7
Berlin	13.09.2024	08:35	2,838 EUR	0,00	3

Firmenprofil

Firmenlogo



Kontaktdetails

VALNEVA SE

--

Campus Bio-Ouest, 6, rue Alain Bombard -
44800 Saint-Herblain

Telefon+33-2-28-07-37-10

Fax: +

E-mail: info@valneva.com

Firmenprofil

-

Vorstandsmitglieder

Thomas Lingelbach Vorstandsvorsitzender

Hanneke Schuitemaker Vorstandsmitglied

Dipal Patel Vorstandsmitglied

Franck Grimaud Vorstandsmitglied

Frederic Jacotot Vorstandsmitglied

Juan Carlos Jaramillo Vorstandsmitglied

Peter Bühler Vorstandsmitglied

Petra Pesendorfer Vorstandsmitglied

Vincent Dequenne Vorstandsmitglied

Aufsichtsrat

Anne-Marie Graffin Aufsichtsratsvorsitzender

Kathrin Jansen Aufsichtsratsmitglied

Danièle Guyot-Caparros Aufsichtsratsmitglied

James Connolly Aufsichtsratsmitglied

James Sulat Aufsichtsratsmitglied

Maïlys Ferrère Aufsichtsratsmitglied