

## ARTNET AG

ISIN: DE000A1K0375

WKN: A1K037

## Übersicht

26.08.2022 09:02:05

Kurs  
7,48 EURDifferenz  -1,58% (-0,12)

## Stammdaten

ISIN	DE000A1K0375
Symbol	ART
Börse	London Stock Exchange
Währung	EUR
Branche	Informations-technologie
Wertpapierkategorie	Aktie
Marktkapitalisierung (Mio)	32 EUR
Benchmark	DAX KURSINDEX

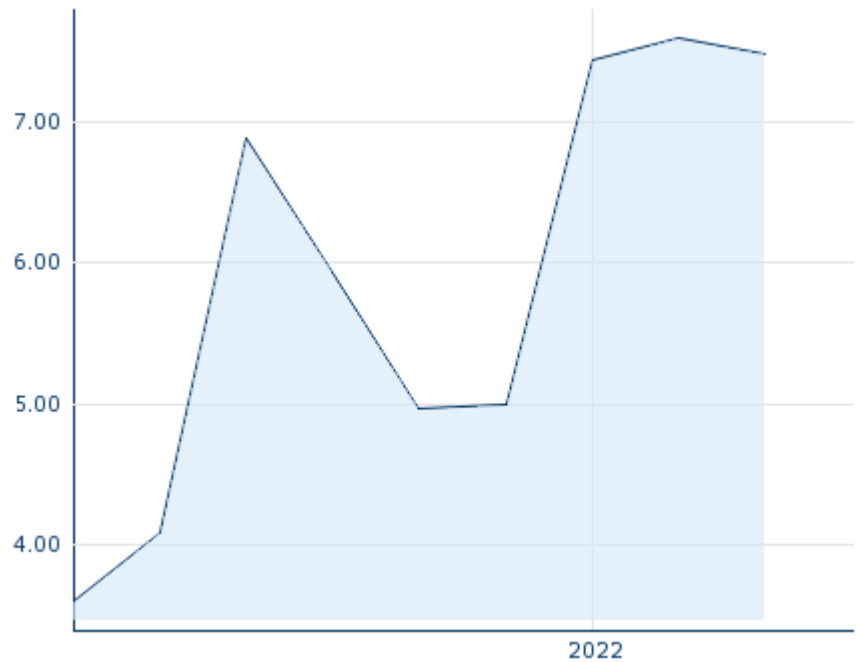
## Marktdaten

Geld (Volumen)	3,50 EUR (10.000)
Brief (Volumen)	3,66 EUR (10.000)
Eröffnung	7,48 EUR
Hoch	7,48 EUR
Tief	7,48 EUR
Schluss Vortag	7,60 EUR
VWAP	7,48 EUR
Volumen (Stück)	1.500
Gehandelte Stückzahl	11.220,00
Trades	1
Letztes Volumen	1.500

## Futures und Optionen

Zugehörige Futures	-
Zugehörige Optionen	-




5J



Die Wertentwicklung der Vergangenheit lässt keine verlässlichen Rückschlüsse auf die zukünftige Entwicklung eines Finanzinstruments zu.

Quelle: FactSet

## Aktuellstes Research

Branchen	Märkte	Datum	Überschrift	Download
		09.08.2024	 Equity Weekly	
		02.08.2024	 Equity Weekly	
		29.07.2024	 Aktienempfehlungen Österreich	
		26.07.2024	 Equity Weekly	
		24.07.2024	 Global Equity Ratings	

## Details

26.08.2022 09:02:05

**Kurs**  
7,48 EUR**Differenz**  -1,58% (-0,12)

## Stammdaten

ISIN	DE000A1K0375
Symbol	ART
Börse	London Stock Exchange
Währung	EUR
Branche	Informationstechnologie
Wertpapierkategorie	Aktie
Marktkapitalisierung (Mio)	32 EUR
Benchmark	DAX KURSINDEX

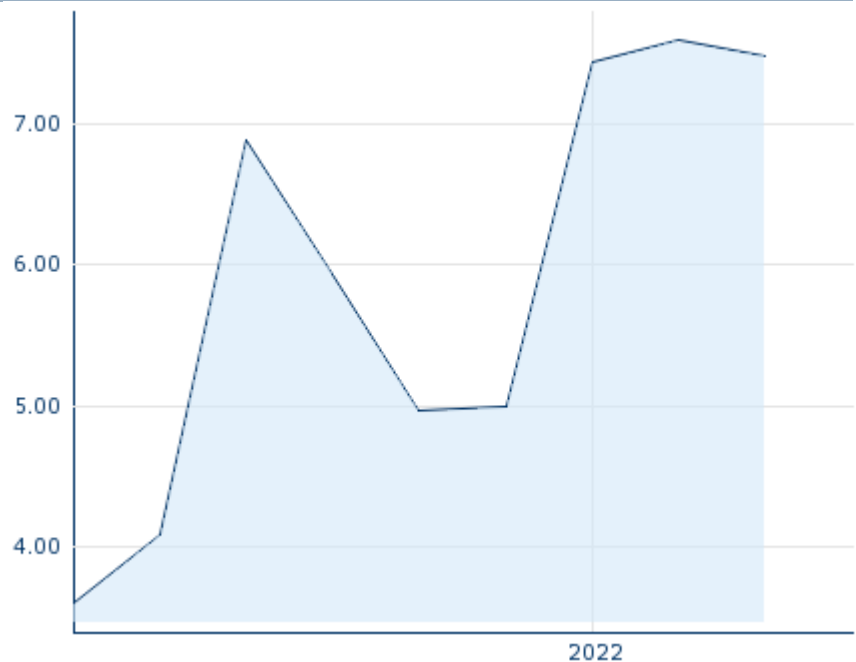
## Marktdaten

Geld (Volumen)	3,50 EUR (10.000)
Brief (Volumen)	3,66 EUR (10.000)
Eröffnung	7,48 EUR
Hoch	7,48 EUR
Tief	7,48 EUR
Schluss Vortag	7,60 EUR
VWAP	7,48 EUR
Volumen (Stück)	1.500
Gehandelte Stückzahl	11.220,00
Trades	1
Letztes Volumen	1.500

## Performance und Risiko

	6M	1J	3J
Perf (%)	-	-	-
Perf (abs.)	-	-	-
Beta	0,40	0,60	0,56
Volatilität	-	-	-

5J



Die Wertentwicklung der Vergangenheit lässt keine verlässlichen Rückschlüsse auf die zukünftige Entwicklung eines Finanzinstruments zu.

Quelle: FactSet

## Kursdaten

Ø Kurs 5 Tage   Ø Volumen 5 Tage (Stk.)	- EUR (-)
Ø Kurs 30 Tage   Ø Volumen 30 Tage (Stk.)	- EUR (-)
Ø Kurs 100 Tage   Ø Volumen 100 Tage (Stk.)	- EUR (-)
Ø Kurs 250 Tage   Ø Volumen 250 Tage	- EUR (-)
Hoch seit 1.1.   Datum	- EUR (-)
Tief seit 1.1.   Datum	- EUR (-)
52 Wochen Hoch   Datum	- EUR (-)
52 Wochen Tief   Datum	- EUR (-)

## Arbitrage Ansichten

Börse 	Datum	Zeit	Kurs	Gehandeltes Volumen	Trades
Xetra	09.08.2024	17:36	5,65 EUR	0,00	2
Tradegate	09.08.2024	22:02	5,60 EUR	0,00	1
Stuttgart	09.08.2024	21:55	5,50 EUR	0,00	60
München	09.08.2024	08:02	5,55 EUR	0,00	1
London Stock Exchange	26.08.2022	09:02	7,48 EUR	0,01	1
Frankfurt	09.08.2024	08:00	5,40 EUR	0,00	1
FINRA other OTC Issues	12.06.2023	18:25	8,85 USD	0,00	1
Düsseldorf	09.08.2024	19:31	5,35 EUR	0,00	5



# Firmenprofil

## Firmenlogo



## Kontaktdetails

ARTNET AG

--

Niebuhrstrasse 78 - 10969 Berlin

Telefon+49-30-20-91-78-0

Fax: +49-30-20-91-78-29

E-mail: info@artnet.de

## Firmenprofil

-

## Vorstandsmitglieder

Jacob Pabst      Vorstandsmitglied

## Aufsichtsrat

Pascal Decker      Aufsichtsratsvorsitzender

Michaela Diener      Aufsichtsratsmitglied

Hans Neuendorf      Aufsichtsratsmitglied