


## RELIEF THERAPEUTICS HOLDING AG

ISIN: CH1251125998 WKN: 125112599

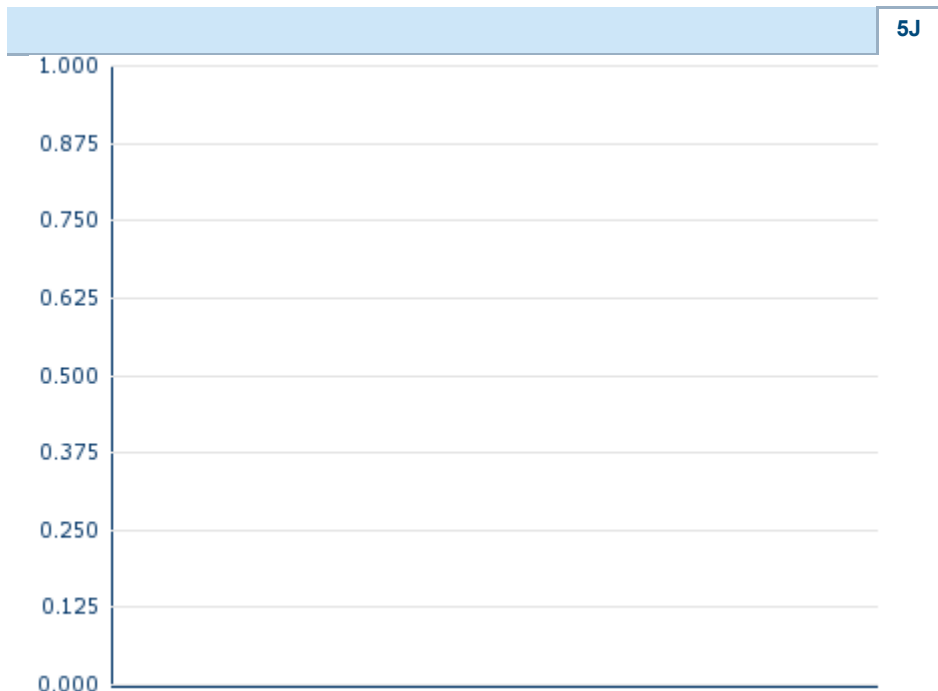
## Übersicht

28.06.2019 15:58:54	
<b>Kurs</b>	0,08 EUR
<b>Differenz</b>	 0,00% (0,00)

<b>Stammdaten</b>	
ISIN	CH1251125998
Symbol	RLF
Börse	Berlin
Währung	EUR
Branche	Chemie / Pharma / Gesundheit
Wertpapierkategorie	Aktie
Marktkapitalisierung (Mio)	13 EUR
Benchmark	SWISS MARKET INDEX

<b>Marktdaten</b>	
Geld (Volumen)	-
Brief (Volumen)	-
Eröffnung	0,48 EUR
Hoch	0,48 EUR
Tief	0,08 EUR
Schluss Vortag	0,08 EUR
VWAP	-
Volumen (Stück)	0
Gehandelte Stückzahl	0,00
Trades	4
Letztes Volumen	0

<b>Futures und Optionen</b>	
Zugehörige Futures	-
Zugehörige Optionen	-



5J

Die Wertentwicklung der Vergangenheit lässt keine verlässlichen Rückschlüsse auf die zukünftige Entwicklung eines Finanzinstruments zu.

Quelle: FactSet

## Aktuellstes Research

Branchen		Märkte	
Datum		Überschrift	Download
12.07.2024		Global Equity Ratings	
12.07.2024		Aktienempfehlungen Global	
09.07.2024		Aktienempfehlungen Österreich	
24.06.2024		Aktienempfehlungen Österreich	
21.06.2024		Global Equity Ratings	

## Details

28.06.2019 15:58:54

**Kurs**  
0,08 EUR**Differenz**  0,00% (0,00)

## Stammdaten

ISIN	CH1251125998
Symbol	RLF
Börse	Berlin
Währung	EUR
Branche	Chemie / Pharma / Gesundheit
Wertpapierkategorie	Aktie
Marktkapitalisierung (Mio)	13 EUR
Benchmark	SWISS MARKET INDEX

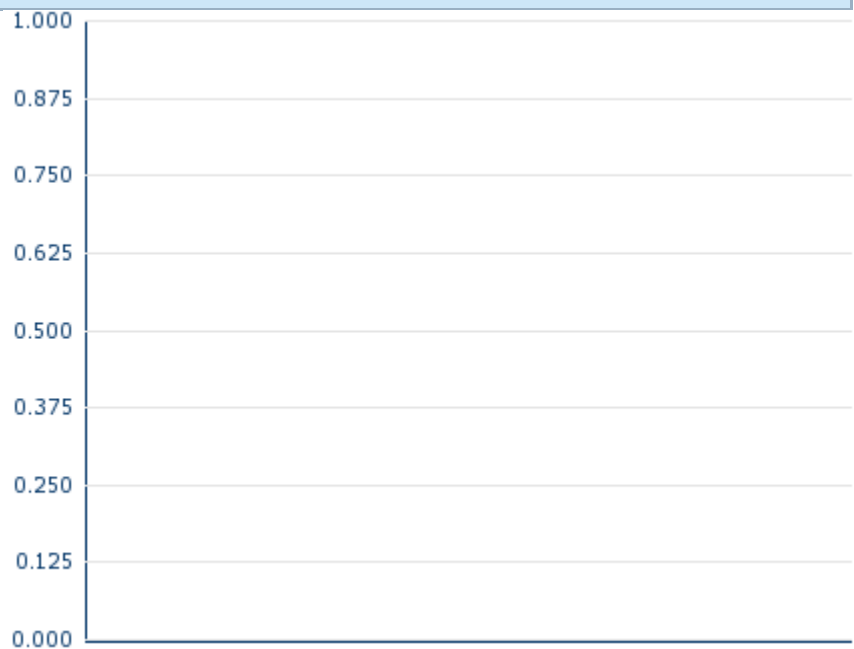
## Marktdaten

Geld (Volumen)	-
Brief (Volumen)	-
Eröffnung	0,48 EUR
Hoch	0,48 EUR
Tief	0,08 EUR
Schluss Vortag	0,08 EUR
VWAP	-
Volumen (Stück)	0
Gehandelte Stückzahl	0,00
Trades	4
Letztes Volumen	0

## Performance und Risiko

	6M	1J	3J
Perf (%)	-	-	-
Perf (abs.)	-	-	-
Beta	0,11	0,27	0,56
Volatilität	-	-	-

5J



Die Wertentwicklung der Vergangenheit lässt keine verlässlichen Rückschlüsse auf die zukünftige Entwicklung eines Finanzinstruments zu.

Quelle: FactSet

## Kursdaten

Ø Kurs 5 Tage   Ø Volumen 5 Tage (Stk.)	- EUR (-)
Ø Kurs 30 Tage   Ø Volumen 30 Tage (Stk.)	- EUR (-)
Ø Kurs 100 Tage   Ø Volumen 100 Tage (Stk.)	- EUR (-)
Ø Kurs 250 Tage   Ø Volumen 250 Tage	- EUR (-)
Hoch seit 1.1.   Datum	- EUR (-)
Tief seit 1.1.   Datum	- EUR (-)
52 Wochen Hoch   Datum	- EUR (-)
52 Wochen Tief   Datum	- EUR (-)

## Alle Börsen für RELIEF THERAPEUTICS HOLDING AG

Börse 	Datum	Zeit	Kurs	Gehandeltes Volumen	Trades
SIX Swiss Exchange	12.07.2024	17:30	1,195 CHF	0,00	17
London Stock Exchange	01.09.2023	17:46	4,1412 CHF	0,02	1
FINRA other OTC Issues	12.07.2024	20:08	1,29 USD	0,00	18
Berlin	28.06.2019	15:58	0,08 EUR	0,00	4

# Firmenprofil

## Firmenlogo



### Kontakt details

RELIEF THERAPEUTICS HOLDING SA

--

Avenue de Sécheron 15 - 1202 Genf

Telefon+41-22-545-11-16

Fax: +

E-mail: [contact@relieftherapeutics.com](mailto:contact@relieftherapeutics.com)

## Firmenprofil

-

### Vorstandsmitglieder

Andrew Einhorn Vorstandsmitglied

Anthony Kim Vorstandsmitglied

Giorgio Reiner Vorstandsmitglied

Melinda Keegan Vorstandsmitglied

Paolo Galfetti Vorstandsmitglied

Vincenzo Gallo Vorstandsmitglied

### Aufsichtsrat

Gregory Van Beek Verwaltungsratmitglied

Peter Egon de Svastich Verwaltungsratmitglied

Tommy Elzinga Verwaltungsratmitglied

Raghuram Selvaraju Verwaltungsratsvorsitzender