

CO.DON AG

ISIN: DE000A3E5C08

WKN: A3E5C0

Übersicht

29.03.2019 17:30:00

Kurs

4,1089 EUR

Differenz  -44,96% (-3,36)

Stammdaten

ISIN DE000A3E5C08

Symbol CNW

Börse London Stock Exchange

Währung EUR

Branche Chemie / Pharma / Gesundheit

Wertpapierkategorie Aktie

Marktkapitalisierung (Mio) 0 EUR

Benchmark DAX KURSINDEX

Marktdaten

Geld (Volumen) 7,2544 EUR (5.569)

Brief (Volumen) 7,6225 EUR (5.569)

Eröffnung 4,1659 EUR

Hoch 4,1659 EUR

Tief 4,1089 EUR

Schluss Vortag 7,4653 EUR

VWAP 3,733601 EUR

Volumen (Stück) -

Gehandelte Stückzahl -

Trades 2

Letztes Volumen -

Futures und Optionen

Zugehörige Futures -

Zugehörige Optionen -








5J

Chart
nicht verfügbar

Die Wertentwicklung der Vergangenheit lässt keine verlässlichen Rückschlüsse auf die zukünftige Entwicklung eines Finanzinstruments zu.

Quelle: FactSet

Aktuellstes Research

Branchen	Märkte		
		Datum	Überschrift
			Download
		29.07.2024	Aktienempfehlungen Österreich 
		24.07.2024	Global Equity Ratings 
		24.07.2024	Aktienempfehlungen Global 
		15.07.2024	Aktienempfehlungen Global 
		12.07.2024	Global Equity Ratings 

Details

29.03.2019 17:30:00

Kurs

4,1089 EUR

Differenz  -44,96% (-3,36)

Stammdaten

ISIN	DE000A3E5C08
Symbol	CNW
Börse	London Stock Exchange
Währung	EUR
Branche	Chemie / Pharma / Gesundheit
Wertpapierkategorie	Aktie
Marktkapitalisierung (Mio)	0 EUR
Benchmark	DAX KURSINDEX

Marktdaten

Geld (Volumen)	7,2544 EUR (5.569)
Brief (Volumen)	7,6225 EUR (5.569)
Eröffnung	4,1659 EUR
Hoch	4,1659 EUR
Tief	4,1089 EUR
Schluss Vortag	7,4653 EUR
VWAP	3,733601 EUR
Volumen (Stück)	-
Gehandelte Stückzahl	-
Trades	2
Letztes Volumen	-

Performance und Risiko

	6M	1J	3J
Perf (%)	-	-	-
Perf (abs.)	-	-	-
Beta	-0,47	-0,85	0,21
Volatilität	-	-	-

5J

Chart
nicht verfügbar

Die Wertentwicklung der Vergangenheit lässt keine verlässlichen Rückschlüsse auf die zukünftige Entwicklung eines Finanzinstruments zu.

Quelle: FactSet

Kursdaten

Ø Kurs 5 Tage Ø Volumen 5 Tage (Stk.)	- EUR (-)
Ø Kurs 30 Tage Ø Volumen 30 Tage (Stk.)	- EUR (-)
Ø Kurs 100 Tage Ø Volumen 100 Tage (Stk.)	- EUR (-)
Ø Kurs 250 Tage Ø Volumen 250 Tage	- EUR (-)
Hoch seit 1.1. Datum	- EUR (-)
Tief seit 1.1. Datum	- EUR (-)
52 Wochen Hoch Datum	- EUR (-)
52 Wochen Tief Datum	- EUR (-)

Arbitrage Ansichten

Börse 	Datum	Zeit	Kurs	Gehandeltes Volumen	Trades
Xetra	30.09.2022	17:36	0,245 EUR	0,01	6
Tradegate	29.07.2024	22:02	0,0145 EUR	0,00	1
Stuttgart	29.07.2024	21:55	0,01 EUR	0,00	58
München	29.07.2024	08:00	0,0115 EUR	0,00	1
London Stock Exchange	29.03.2019	17:30	4,1089 EUR	0,00	2
Hamburg	30.12.2022	08:19	0,03 EUR	0,00	1
Frankfurt	29.07.2024	15:29	0,01 EUR	0,00	4

Düsseldorf	29.07.2024	19:31	0,0095 EUR	0,00	5
Berlin	29.07.2024	08:00	0,01 EUR	0,00	1

Firmenprofil

Firmenlogo



Kontakt details

CO.DON AG

--

Warthestrasse 21 - 14513 Teltow

Telefon+49-3328-43-46-0

Fax: +

E-mail: info@codon-aktiengesellschaft.de

Firmenprofil

-

Vorstandsmitglieder

Tilman Bur Vorstandsmitglied

Aufsichtsrat

Thomas Stählin Aufsichtsratsvorsitzender

Barbara Sickmüller Aufsichtsratsmitglied

Hans-Jörg Bullinger Aufsichtsratsmitglied