

CO.DON AG

ISIN: DE000A3E5C08

WKN: A3E5C0

Übersicht

29.03.2019 17:30:00

Kurs

4,1089 EUR

Differenz  -44,96% (-3,36)

Stammdaten

ISIN DE000A3E5C08

Symbol CNW

Börse London Stock Exchange

Währung EUR

Branche Chemie / Pharma / Gesundheit

Wertpapierkategorie Aktie

Marktkapitalisierung (Mio) 0 EUR

Benchmark DAX KURSINDEX

Marktdaten

Geld (Volumen) 7,2544 EUR (5.569)

Brief (Volumen) 7,6225 EUR (5.569)

Eröffnung 4,1659 EUR

Hoch 4,1659 EUR

Tief 4,1089 EUR

Schluss Vortag 7,4653 EUR

VWAP 3,733601 EUR

Volumen (Stück) -

Gehandelte Stückzahl -

Trades 2

Letztes Volumen -

Futures und Optionen

Zugehörige Futures -

Zugehörige Optionen -





5J

Chart
nicht verfügbar

Die Wertentwicklung der Vergangenheit lässt keine verlässlichen Rückschlüsse auf die zukünftige Entwicklung eines Finanzinstruments zu.

Quelle: FactSet

Aktuellstes Research

Branchen		Märkte		
Datum		Überschrift		Download
12.07.2024		Global Equity Ratings		
12.07.2024		Aktienempfehlungen Global		
09.07.2024		Aktienempfehlungen Österreich		
24.06.2024		Aktienempfehlungen Österreich		
21.06.2024		Global Equity Ratings		

Details

29.03.2019 17:30:00

Kurs

4,1089 EUR

Differenz  -44,96% (-3,36)

Stammdaten

ISIN	DE000A3E5C08
Symbol	CNW
Börse	London Stock Exchange
Währung	EUR
Branche	Chemie / Pharma / Gesundheit
Wertpapierkategorie	Aktie
Marktkapitalisierung (Mio)	0 EUR
Benchmark	DAX KURSINDEX

Marktdaten

Geld (Volumen)	7,2544 EUR (5.569)
Brief (Volumen)	7,6225 EUR (5.569)
Eröffnung	4,1659 EUR
Hoch	4,1659 EUR
Tief	4,1089 EUR
Schluss Vortag	7,4653 EUR
VWAP	3,733601 EUR
Volumen (Stück)	-
Gehandelte Stückzahl	-
Trades	2
Letztes Volumen	-

Performance und Risiko

	6M	1J	3J
Perf (%)	-	-	-
Perf (abs.)	-	-	-
Beta	-2,11	-1,09	0,22
Volatilität	-	-	-

5J

Chart
nicht verfügbar

Die Wertentwicklung der Vergangenheit lässt keine verlässlichen Rückschlüsse auf die zukünftige Entwicklung eines Finanzinstruments zu.

Quelle: FactSet

Kursdaten

Ø Kurs 5 Tage Ø Volumen 5 Tage (Stk.)	- EUR (-)
Ø Kurs 30 Tage Ø Volumen 30 Tage (Stk.)	- EUR (-)
Ø Kurs 100 Tage Ø Volumen 100 Tage (Stk.)	- EUR (-)
Ø Kurs 250 Tage Ø Volumen 250 Tage	- EUR (-)
Hoch seit 1.1. Datum	- EUR (-)
Tief seit 1.1. Datum	- EUR (-)
52 Wochen Hoch Datum	- EUR (-)
52 Wochen Tief Datum	- EUR (-)

Arbitrage Ansichten

Börse 	Datum	Zeit	Kurs	Gehandeltes Volumen	Trades
Xetra	30.09.2022	17:36	0,245 EUR	0,01	6
Tradegate	12.07.2024	22:26	0,0145 EUR	0,00	3
Stuttgart	12.07.2024	21:45	0,0105 EUR	0,00	58
München	12.07.2024	08:01	0,0115 EUR	0,00	1
London Stock Exchange	29.03.2019	17:30	4,1089 EUR	0,00	2
Hamburg	30.12.2022	08:19	0,03 EUR	0,00	1
Frankfurt	12.07.2024	15:29	0,0105 EUR	0,00	3

Düsseldorf	12.07.2024	19:31	0,01 EUR	0,00	5
Berlin	12.07.2024	08:01	0,0105 EUR	0,00	1

Firmenprofil

Firmenlogo



Kontakt details

CO.DON AG

--

Warthestrasse 21 - 14513 Teltow

Telefon+49-3328-43-46-0

Fax: +

E-mail: info@codon-aktiengesellschaft.de

Firmenprofil

-

Vorstandsmitglieder

Tilman Bur Vorstandsmitglied

Aufsichtsrat

Thomas Stählin Aufsichtsratsvorsitzender

Barbara Sickmüller Aufsichtsratsmitglied

Hans-Jörg Bullinger Aufsichtsratsmitglied