

YUNHONG CTI LTD. REGISTERED SHARES O.N.

ISIN: US98873Q1004 WKN: 98873Q100

Übersicht

05.07.2024 08:08:39

Kurs
1,13 EURDifferenz  -0,88% (-0,01)

Stammdaten

ISIN	US98873Q1004
Symbol	YHGJ
Börse	Berlin
Währung	EUR
Branche	Industrie
Wertpapierkategorie	Aktie
Marktkapitalisierung (Mio)	23 EUR
Benchmark	S&P 500

Marktdaten

Geld (Volumen)	0,995 EUR (4.028)
Brief (Volumen)	1,18 EUR (3.374)
Eröffnung	1,13 EUR
Hoch	1,13 EUR
Tief	1,13 EUR
Schluss Vortag	1,14 EUR
VWAP	-
Volumen (Stück)	0
Gehandelte Stückzahl	0,00
Trades	3
Letztes Volumen	0

Futures und Optionen

Zugehörige Futures	-
Zugehörige Optionen	-











5J



Die Wertentwicklung der Vergangenheit lässt keine verlässlichen Rückschlüsse auf die zukünftige Entwicklung eines Finanzinstruments zu.

Quelle: FactSet

Aktuellstes Research

Branchen		Märkte	
Datum		Überschrift	Download
24.06.2024		Aktienempfehlungen Österreich	
21.06.2024		Global Equity Ratings	
21.06.2024		Aktienempfehlungen Global	
14.06.2024		Global Equity Ratings	
14.06.2024		Aktienempfehlungen Global	

Details

05.07.2024 08:08:39

Kurs

1,13 EUR

Differenz ▼ -0,88% (-0,01)

Stammdaten

ISIN	US98873Q1004
Symbol	YHGJ
Börse	Berlin
Währung	EUR
Branche	Industrie
Wertpapierkategorie	Aktie
Marktkapitalisierung (Mio)	23 EUR
Benchmark	S&P 500

Marktdaten

Geld (Volumen)	0,995 EUR (4.028)
Brief (Volumen)	1,18 EUR (3.374)
Eröffnung	1,13 EUR
Hoch	1,13 EUR
Tief	1,13 EUR
Schluss Vortag	1,14 EUR
VWAP	-
Volumen (Stück)	0
Gehandelte Stückzahl	0,00
Trades	3
Letztes Volumen	0

Performance und Risiko

	6M	1J	3J
Perf (%)	-35,43%	-35,06%	-30,25%
Perf (abs.)	-0,62	-0,61	-0,49
Beta	-0,37	-0,06	-0,03
Volatilität	79,67	81,74	95,06

5J



Die Wertentwicklung der Vergangenheit lässt keine verlässlichen Rückschlüsse auf die zukünftige Entwicklung eines Finanzinstruments zu.

Quelle: FactSet

Kursdaten

Ø Kurs 5 Tage Ø Volumen 5 Tage (Stk.)	1,12 EUR (0)
Ø Kurs 30 Tage Ø Volumen 30 Tage (Stk.)	1,09 EUR (0)
Ø Kurs 100 Tage Ø Volumen 100 Tage (Stk.)	1,26 EUR (0)
Ø Kurs 250 Tage Ø Volumen 250 Tage	1,64 EUR (2)
Hoch seit 1.1. Datum	1,85 EUR (02.01.2024)
Tief seit 1.1. Datum	0,99 EUR (03.07.2024)
52 Wochen Hoch Datum	2,70 EUR (14.11.2023)
52 Wochen Tief Datum	0,99 EUR (03.07.2024)

Alle Börsen für YUNHONG CTI LTD. REGISTERED SHARES O.N.

Börse	Datum	Zeit	Kurs	Gehandeltes Volumen	Trades
Stuttgart	05.07.2024	08:06	1,11 EUR	0,00	1
Nasdaq	05.07.2024	22:00	1,19 USD	0,00	41
Frankfurt	05.07.2024	08:03	1,04 EUR	0,00	2
Berlin	05.07.2024	08:08	1,13 EUR	0,00	3

Firmenprofil

Firmenlogo



Firmenprofil

-

Kontaktdetails

CTI INDUSTRIES

--

22160 N. Pepper Rd. -- Barrington, IL 60010

Telefon+1 - 847 - 382 - 1000

Fax: +1 847 382 - 1219

E-mail: -