

## VAISALA OYJ

ISIN: FI0009900682

WKN: VAIAS

## Übersicht

12.06.2024 21:37:42

## Kurs

43,00 USD

Differenz  0,00% (0,00)

## Stammdaten

ISIN FI0009900682

Symbol VAIAS

Börse FINRA other OTC  
Issues

Währung USD

Branche Technologie

Wertpapierkategorie Aktie

Marktkapitalisierung 1.459 EUR  
(Mio)Benchmark OMX-HELSINKI 25  
INDEX

## Marktdaten

Geld (Volumen) -

Brief (Volumen) -

Eröffnung 43,00 USD

Hoch 43,00 USD

Tief 43,00 USD

Schluss Vortag 43,00 USD

VWAP 43,00 USD

Volumen (Stück) 1.300

Gehandelte Stückzahl 55.900,00

Trades 1

Letztes Volumen 1.300

## Futures und Optionen

Zugehörige Futures -

Zugehörige Optionen -











5J



Die Wertentwicklung der Vergangenheit lässt keine verlässlichen Rückschlüsse auf die zukünftige Entwicklung eines Finanzinstruments zu.

Quelle: FactSet

## Aktuellstes Research

Branchen	Märkte		
		<b>Datum</b>	<b>Überschrift</b>
			<b>Download</b>
		26.07.2024	 Equity Weekly 
		24.07.2024	 Global Equity Ratings 
		24.07.2024	 Aktienempfehlungen Global 
		15.07.2024	 Aktienempfehlungen Global 
		12.07.2024	 Global Equity Ratings 

## Details

12.06.2024 21:37:42

## Kurs

43,00 USD

Differenz ➔ 0,00% (0,00)

## Stammdaten

ISIN	F10009900682
Symbol	VAIAS
Börse	FINRA other OTC Issues
Währung	USD
Branche	Technologie
Wertpapierkategorie	Aktie
Marktkapitalisierung (Mio)	1.459 EUR
Benchmark	OMX-HELSINKI 25 INDEX

## Marktdaten

Geld (Volumen)	-
Brief (Volumen)	-
Eröffnung	43,00 USD
Hoch	43,00 USD
Tief	43,00 USD
Schluss Vortag	43,00 USD
VWAP	43,00 USD
Volumen (Stück)	1.300
Gehandelte Stückzahl	55.900,00
Trades	1
Letztes Volumen	1.300

## Performance und Risiko

	6M	1J	3J
Perf (%)	+6,73%	-	-
Perf (abs.)	+2,71	-	-
Beta	0,75	0,75	0,85
Volatilität	0,00	41,79	54,36

5J



Die Wertentwicklung der Vergangenheit lässt keine verlässlichen Rückschlüsse auf die zukünftige Entwicklung eines Finanzinstruments zu.

Quelle: FactSet

## Kursdaten

Ø Kurs 5 Tage   Ø Volumen 5 Tage (Stk.)	- USD (-)
Ø Kurs 30 Tage   Ø Volumen 30 Tage (Stk.)	- USD (-)
Ø Kurs 100 Tage   Ø Volumen 100 Tage (Stk.)	42,41 USD (61)
Ø Kurs 250 Tage   Ø Volumen 250 Tage	41,09 USD (40)
Hoch seit 1.1.   Datum	43,00 USD (29.05.2024)
Tief seit 1.1.   Datum	40,06 USD (15.03.2024)
52 Wochen Hoch   Datum	43,00 USD (29.05.2024)
52 Wochen Tief   Datum	36,31 USD (04.12.2023)

## Alle Börsen für VAISALA OYJ

Börse	Datum	Zeit	Kurs	Gehandeltes Volumen	Trades
Stuttgart	26.07.2024	13:56	43,65 EUR	0,00	4
Nasdaq Helsinki	26.07.2024	18:00	44,50 EUR	0,52	319
London Stock Exchange	15.04.2024	17:44	34,65 EUR	0,05	1
Frankfurt	26.07.2024	15:29	43,30 EUR	0,00	2
FINRA other OTC Issues	12.06.2024	21:37	43,00 USD	0,06	1
Düsseldorf	26.07.2024	08:12	43,85 EUR	0,00	1
Berlin	26.07.2024	21:43	44,50 EUR	0,00	17

## Firmenprofil

### Firmenlogo

The logo for VAISALA, consisting of the word "VAISALA" in a bold, blue, sans-serif font.

### Firmenprofil

-

### Kontaktdetails

VAISALA

--

----

Telefon-

Fax: -

E-mail: -