

## HEXPOL AB CLASS B

ISIN: SE0007074281 WKN: -

## Übersicht

26.06.2024 21:23:22

Kurs

10,854 USD

Differenz  -4,96% (-0,57)

## Stammdaten

ISIN SE0007074281

Symbol HPOL B

Börse FINRA other OTC  
Issues

Währung USD

Branche Chemie / Pharma /  
Gesundheit

Wertpapierkategorie Aktie

Marktkapitalisierung 3.409 EUR  
(Mio)Benchmark OMX STOCKHOLM  
30 INDEX

## Marktdaten

Geld (Volumen) -

Brief (Volumen) -

Eröffnung 11,115 USD

Hoch 11,115 USD

Tief 10,854 USD

Schluss Vortag 11,42 USD

VWAP 11,06 USD

Volumen (Stück) 1.090

Gehandelte Stückzahl 11.966,06

Trades 4

Letztes Volumen 286

## Futures und Optionen

Zugehörige Futures 10

Zugehörige Optionen -





5J



Die Wertentwicklung der Vergangenheit lässt keine verlässlichen Rückschlüsse auf die zukünftige Entwicklung eines Finanzinstruments zu.

Quelle: FactSet

## Aktuellstes Research

Branchen			
Datum		Überschrift	Download
09.07.2024		Aktienempfehlungen Österreich	
24.06.2024		Aktienempfehlungen Österreich	
21.06.2024		Global Equity Ratings	
21.06.2024		Aktienempfehlungen Global	
14.06.2024		Equity Weekly	

## Details

26.06.2024 21:23:22

## Kurs

10,854 USD

Differenz ▼ -4,96% (-0,57)

## Stammdaten

ISIN	SE0007074281
Symbol	HPOL B
Börse	FINRA other OTC Issues
Währung	USD
Branche	Chemie / Pharma / Gesundheit
Wertpapierkategorie	Aktie
Marktkapitalisierung (Mio)	3.409 EUR
Benchmark	OMX STOCKHOLM 30 INDEX

## Marktdaten

Geld (Volumen)	-
Brief (Volumen)	-
Eröffnung	11,115 USD
Hoch	11,115 USD
Tief	10,854 USD
Schluss Vortag	11,42 USD
VWAP	11,06 USD
Volumen (Stück)	1.090
Gehandelte Stückzahl	11.966,06
Trades	4
Letztes Volumen	286

## Performance und Risiko

	6M	1J	3J
Perf (%)	-	-	-
Perf (abs.)	-	-	-
Beta	1,06	1,13	1,14
Volatilität	43,56	43,91	47,36

5J



Die Wertentwicklung der Vergangenheit lässt keine verlässlichen Rückschlüsse auf die zukünftige Entwicklung eines Finanzinstruments zu.

Quelle: FactSet

## Kursdaten

Ø Kurs 5 Tage   Ø Volumen 5 Tage (Stk.)	- USD (115)
Ø Kurs 30 Tage   Ø Volumen 30 Tage (Stk.)	11,449 USD (175)
Ø Kurs 100 Tage   Ø Volumen 100 Tage (Stk.)	11,804 USD (192)
Ø Kurs 250 Tage   Ø Volumen 250 Tage	10,727 USD (167)
Hoch seit 1.1.   Datum	12,935 USD (09.04.2024)
Tief seit 1.1.   Datum	10,645 USD (19.01.2024)
52 Wochen Hoch   Datum	12,935 USD (09.04.2024)
52 Wochen Tief   Datum	7,900 USD (26.10.2023)

## Alle Börsen für HXPOL AB CLASS B

Börse	Datum	Zeit	Kurs	Gehandeltes Volumen	Trades
Tradegate	11.07.2024	16:21	10,34 EUR	0,03	11
Stuttgart	11.07.2024	13:53	10,21 EUR	0,00	9
Nasdaq Stockholm	11.07.2024	18:00	118,10 SEK	21,13	668
München	11.07.2024	08:16	10,26 EUR	0,00	1
London Stock Exchange European Trade Reporting	11.07.2024	17:25	116,90 SEK	0,00	2
Frankfurt	11.07.2024	17:15	10,40 EUR	0,00	6
FINRA other OTC Issues	26.06.2024	21:23	10,854 USD	0,01	4

Düsseldorf	11.07.2024	16:00	10,27 EUR	0,00	3
Berlin	11.07.2024	18:46	10,33 EUR	0,00	14

# Firmenprofil

## Firmenlogo



### Kontaktdetails

HEXPOL AB

--

Skeppsbron 3 221 20 Malmö

Telefon+46-40-254660

Fax: +46-40-254689

E-mail: info@hexpol.com

## Firmenprofil

-

### Vorstandsmitglieder

Georg Brunstam	Vorstandsvorsitzender
Carsten Rüter	Vorstandsmitglied
Jan Wikström	Vorstandsmitglied
Ken Bloom	Vorstandsmitglied
Magnus Berglund	Vorstandsmitglied
Peter Rosén	Vorstandsmitglied
Ralph Wolkener	Vorstandsmitglied

### Aufsichtsrat

Alf Göran Göransson	Aufsichtsratsvorsitzender
Ann Kerstin Birgitta Lindell	Aufsichtsratsmitglied
Jan-Anders Edvin Månsson	Aufsichtsratsmitglied
Eva Christina Malin Persson	Aufsichtsratsmitglied
Henrik Elmin	Aufsichtsratsmitglied
Märta I K Schörling Andreen	Aufsichtsratsmitglied
Nils Johan Einar Andersson	Aufsichtsratsmitglied