

C3 METALS INC. REGISTERED SHARES O.N.

ISIN: CA22945L4029 WKN: -

Übersicht

13.09.2024 20:42:05

Kurs
0,31 CADDifferenz  -3,13% (-0,01)

Stammdaten

ISIN	CA22945L4029
Symbol	CCCM
Börse	TSX Venture Exchange
Währung	CAD
Branche	-
Wertpapierkategorie	Aktie
Marktkapitalisierung (Mio)	13 EUR
Benchmark	S&P 500

Marktdaten

Geld (Volumen)	0,30 CAD (9.500)
Brief (Volumen)	0,315 CAD (5.000)
Eröffnung	0,305 CAD
Hoch	0,31 CAD
Tief	0,305 CAD
Schluss Vortag	0,32 CAD
VWAP	0,306667 CAD
Volumen (Stück)	9.000
Gehandelte Stückzahl	2.760,00
Trades	5
Letztes Volumen	1.000

Futures und Optionen

Zugehörige Futures	-
Zugehörige Optionen	-

5J








Die Wertentwicklung der Vergangenheit lässt keine verlässlichen Rückschlüsse auf die zukünftige Entwicklung eines Finanzinstruments zu.

Quelle: FactSet

Aktuellstes Research

Märkte

Datum	Überschrift	Download
11.09.2024	 Global Equity Ratings	
11.09.2024	 Aktienempfehlungen Global	
09.09.2024	 Marktkommentar	
05.09.2024	 Global Equity Ratings	
05.09.2024	 Aktienempfehlungen Global	

Details

13.09.2024 20:42:05

Kurs

0,31 CAD

Differenz ▼ -3,13% (-0,01)

Stammdaten

ISIN CA22945L4029

Symbol CCCM

Börse TSX Venture Exchange

Währung CAD

Branche -

Wertpapierkategorie Aktie

Marktkapitalisierung 13 EUR (Mio)

Benchmark S&P 500

Marktdaten

Geld (Volumen) 0,30 CAD (9.500)

Brief (Volumen) 0,315 CAD (5.000)

Eröffnung 0,305 CAD

Hoch 0,31 CAD

Tief 0,305 CAD

Schluss Vortag 0,32 CAD

VWAP 0,306667 CAD

Volumen (Stück) 9.000

Gehandelte Stückzahl 2.760,00

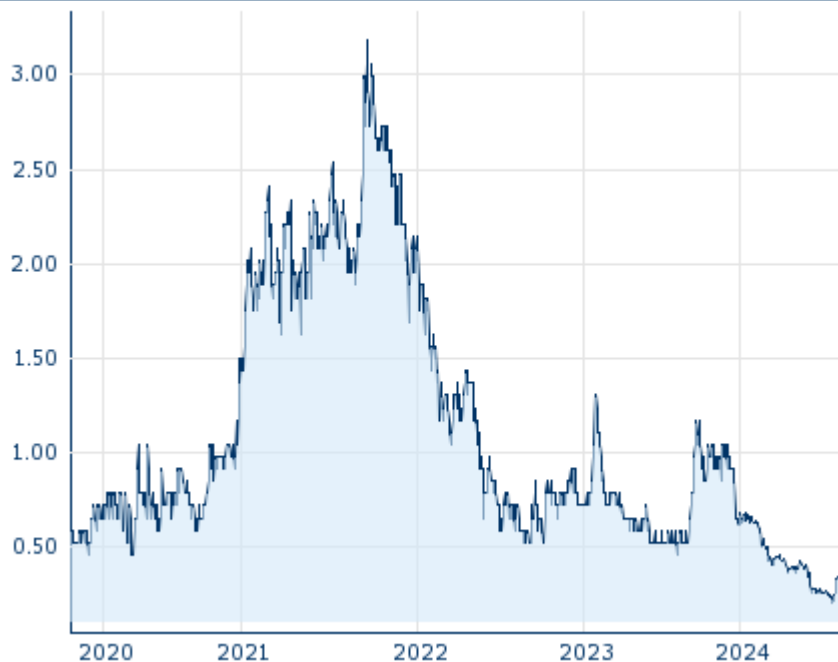
Trades 5

Letztes Volumen 1.000

Performance und Risiko

	6M	1J	3J
Perf (%)	-29,55%	-52,31%	-87,45%
Perf (abs.)	-0,13	-0,34	-2,16
Beta	-	-	-
Volatilität	81,01	91,21	105,26

5J



Die Wertentwicklung der Vergangenheit lässt keine verlässlichen Rückschlüsse auf die zukünftige Entwicklung eines Finanzinstruments zu.

Quelle: FactSet

Kursdaten

Ø Kurs 5 Tage | Ø Volumen 5 Tage (Stk.) 0,32 CAD (9.520)

Ø Kurs 30 Tage | Ø Volumen 30 Tage (Stk.) 0,30 CAD (12.689)

Ø Kurs 100 Tage | Ø Volumen 100 Tage (Stk.) 0,32 CAD (19.783)

Ø Kurs 250 Tage | Ø Volumen 250 Tage 0,57 CAD (27.799)

Hoch seit 1.1. | Datum 0,68 CAD (03.01.2024)

Tief seit 1.1. | Datum 0,20 CAD (02.08.2024)

52 Wochen Hoch | Datum 1,23 CAD (04.10.2023)

52 Wochen Tief | Datum 0,20 CAD (02.08.2024)

Arbitrage Ansichten

Börse	Datum	Zeit	Kurs	Gehandeltes Volumen	Trades
TSX Venture Exchange	13.09.2024	20:42	0,31 CAD	0,00	5
FINRA other OTC Issues	13.09.2024	19:43	0,2373 USD	0,00	1

Firmenprofil

Firmenlogo

Kontaktdetails

C3 METALS INC

--

Telefon-

Fax: -

E-mail: -

Firmenprofil

-