

## DISTRIBUIDORA INTL DE ALIMENTACION

ISIN: ES0126775032 WKN: -

## Übersicht

15.08.2024 08:59:59

Kurs  
0,0126 EURDifferenz  -0,40% (-0,00)

## Stammdaten

ISIN	ES0126775032
Symbol	DIA
Börse	London Stock Exchange European Trade Reporting
Währung	EUR
Branche	Handel
Wertpapierkategorie	Aktie
Marktkapitalisierung (Mio)	737 EUR
Benchmark	IBEX 35

## Marktdaten

Geld (Volumen)	0,0123 EUR (1.500.000)
Brief (Volumen)	0,0131 EUR (1.500.000)
Eröffnung	0,0126 EUR
Hoch	0,0126 EUR
Tief	0,0126 EUR
Schluss Vortag	0,0127 EUR
VWAP	0,0143 EUR
Volumen (Stück)	-
Gehandelte Stückzahl	-
Trades	1
Letztes Volumen	-

## Futures und Optionen

Zugehörige Futures	0
Zugehörige Optionen	-




5J



Die Wertentwicklung der Vergangenheit lässt keine verlässlichen Rückschlüsse auf die zukünftige Entwicklung eines Finanzinstruments zu.

Quelle: FactSet

## Aktuellstes Research

Branchen	Märkte		
		<b>Datum</b>	<b>Überschrift</b>
			<b>Download</b>
		12.08.2024	 Global Equity Ratings 
		12.08.2024	 Aktienempfehlungen Global 
		24.07.2024	 Global Equity Ratings 
		24.07.2024	 Aktienempfehlungen Global 
		15.07.2024	 Aktienempfehlungen Global 

## Details

15.08.2024 08:59:59

## Kurs

0,0126 EUR

Differenz ▼ -0,40% (-0,00)

## Stammdaten

ISIN	ES0126775032
Symbol	DIA
Börse	London Stock Exchange European Trade Reporting
Währung	EUR
Branche	Handel
Wertpapierkategorie	Aktie
Marktkapitalisierung (Mio)	737 EUR
Benchmark	IBEX 35

## Marktdaten

Geld (Volumen)	0,0123 EUR (1.500.000)
Brief (Volumen)	0,0131 EUR (1.500.000)
Eröffnung	0,0126 EUR
Hoch	0,0126 EUR
Tief	0,0126 EUR
Schluss Vortag	0,0127 EUR
VWAP	0,0143 EUR
Volumen (Stück)	-
Gehandelte Stückzahl	-
Trades	1
Letztes Volumen	-

## Performance und Risiko

	6M	1J	3J
Perf (%)	+4,98%	-9,96%	-39,62%
Perf (abs.)	+0,00	+0,00	-0,01
Beta	0,42	0,31	0,81
Volatilität	23,55	22,76	37,87

5J



Die Wertentwicklung der Vergangenheit lässt keine verlässlichen Rückschlüsse auf die zukünftige Entwicklung eines Finanzinstruments zu.

Quelle: FactSet

## Kursdaten

Ø Kurs 5 Tage   Ø Volumen 5 Tage (Stk.)	0,0126 EUR (0)
Ø Kurs 30 Tage   Ø Volumen 30 Tage (Stk.)	0,0128 EUR (0)
Ø Kurs 100 Tage   Ø Volumen 100 Tage (Stk.)	0,0129 EUR (0)
Ø Kurs 250 Tage   Ø Volumen 250 Tage	0,0128 EUR (0)
Hoch seit 1.1.   Datum	0,0138 EUR (09.01.2024)
Tief seit 1.1.   Datum	0,0119 EUR (20.02.2024)
52 Wochen Hoch   Datum	0,0142 EUR (15.08.2023)
52 Wochen Tief   Datum	0,0118 EUR (21.12.2023)

## Alle Börsen für DISTRIBUIDORA INTL DE ALIMENTACION

Börse	Datum	Zeit	Kurs	Gehandeltes Volumen	Trades
Tradegate	14.08.2024	22:26	0,0127 EUR	0,00	1
Stuttgart	15.08.2024	08:08	0,0026 EUR	0,00	1
London Stock Exchange European Trade Reporting	15.08.2024	08:59	0,0126 EUR	0,00	1
Frankfurt	15.08.2024	08:10	0,0121 EUR	0,00	1
FINRA other OTC Issues	07.06.2023	15:30	0,0002 USD	0,00	1
Düsseldorf	15.08.2024	09:31	0,0121 EUR	0,00	2
Berlin	15.08.2024	09:10	0,0121 EUR	0,00	1



## Firmenprofil

### Firmenlogo



### Kontakt details

DISTRIBUIDORA INTERNACIONAL DE ALIMENTACION SA

--

Jacinto Benavente, 2A, Edificio Trip, Parque Empresarial Las Rozas - 28232 Madrid

Telefon+34-91-398-54-00

Fax: +34-91-555-77-41

E-mail: [informacion\\_dia@diagroup.com](mailto:informacion_dia@diagroup.com)

### Firmenprofil

-

#### Vorstandsmitglieder

Martin Tolcachir	Vorstandsvorsitzender
Agustin Ibero	Vorstandsmitglied
Antonio Serrano	Vorstandsmitglied
Guillaume Gras	Vorstandsmitglied
Joana Neto	Vorstandsmitglied
Maximo Ventas	Vorstandsmitglied
Patricio Morenes	Vorstandsmitglied
Pilar Hermida	Vorstandsmitglied
Ricardo Alvarez	Vorstandsmitglied

#### Aufsichtsrat

Benjamin Babcock	Aufsichtsratsvorsitzender
José Wahnón Levy	Aufsichtsratsmitglied
Alberto Gavazzi	Aufsichtsratsmitglied
Gloria Hernández García	Aufsichtsratsmitglied
Marcelo Maia Tavares de Araújo	Aufsichtsratsmitglied
Sergio Antonio Ferreira Dias	Aufsichtsratsmitglied
Vicente Trius Oliva	Aufsichtsratsmitglied