

## BURE EQUITY AB

ISIN: SE0000195810 WKN: 4152651

## Übersicht

16.08.2024 16:27:50

Kurs

33,28 EUR

Differenz  0,18% (0,06)

## Stammdaten

ISIN	SE0000195810
Symbol	BURE
Börse	Stuttgart
Währung	EUR
Branche	Finanzsektor
Wertpapierkategorie	Aktie
Marktkapitalisierung (Mio)	2.490 EUR
Benchmark	OMX STOCKHOLM 30 INDEX

## Marktdaten

Geld (Volumen)	- (0)
Brief (Volumen)	- (0)
Eröffnung	33,40 EUR
Hoch	33,66 EUR
Tief	33,28 EUR
Schluss Vortag	33,22 EUR
VWAP	-
Volumen (Stück)	0
Gehandelte Stückzahl	0,00
Trades	12
Letztes Volumen	0

## Futures und Optionen

Zugehörige Futures	-
Zugehörige Optionen	-







5J



Die Wertentwicklung der Vergangenheit lässt keine verlässlichen Rückschlüsse auf die zukünftige Entwicklung eines Finanzinstruments zu.

Quelle: FactSet

## Aktuellstes Research

Branchen		
Datum	Überschrift	Download
13.08.2024	 Aktienempfehlungen Österreich	
12.08.2024	 Global Equity Ratings	
12.08.2024	 Aktienempfehlungen Global	
02.08.2024	 Equity Weekly	
29.07.2024	 Aktienempfehlungen Österreich	

## Details

16.08.2024 16:27:50

## Kurs

33,28 EUR

Differenz ▲ 0,18% (0,06)

## Stammdaten

ISIN	SE0000195810
Symbol	BURE
Börse	Stuttgart
Währung	EUR
Branche	Finanzsektor
Wertpapierkategorie	Aktie
Marktkapitalisierung (Mio)	2.490 EUR
Benchmark	OMX STOCKHOLM 30 INDEX

## Marktdaten

Geld (Volumen)	- (0)
Brief (Volumen)	- (0)
Eröffnung	33,40 EUR
Hoch	33,66 EUR
Tief	33,28 EUR
Schluss Vortag	33,22 EUR
VWAP	-
Volumen (Stück)	0
Gehandelte Stückzahl	0,00
Trades	12
Letztes Volumen	0

## Performance und Risiko

	6M	1J	3J
Perf (%)	+28,40%	+89,52%	-16,38%
Perf (abs.)	+7,36	+15,72	-6,52
Beta	1,13	1,28	1,54
Volatilität	29,65	30,40	43,58

5J



Die Wertentwicklung der Vergangenheit lässt keine verlässlichen Rückschlüsse auf die zukünftige Entwicklung eines Finanzinstruments zu.

Quelle: FactSet

## Kursdaten

Ø Kurs 5 Tage   Ø Volumen 5 Tage (Stk.)	32,90 EUR (0)
Ø Kurs 30 Tage   Ø Volumen 30 Tage (Stk.)	32,41 EUR (0)
Ø Kurs 100 Tage   Ø Volumen 100 Tage (Stk.)	31,00 EUR (0)
Ø Kurs 250 Tage   Ø Volumen 250 Tage	26,15 EUR (0)
Hoch seit 1.1.   Datum	34,62 EUR (31.07.2024)
Tief seit 1.1.   Datum	23,96 EUR (17.01.2024)
52 Wochen Hoch   Datum	34,62 EUR (31.07.2024)
52 Wochen Tief   Datum	16,64 EUR (18.08.2023)

## Arbitrage Ansichten

Börse	Datum	Zeit	Kurs	Gehandeltes Volumen	Trades
Stuttgart	16.08.2024	16:27	33,28 EUR	0,00	12
Nasdaq Stockholm	16.08.2024	18:00	388,40 SEK	112,88	2.465
München	16.08.2024	08:09	33,34 EUR	0,00	1
London Stock Exchange European Trade Reporting	16.08.2024	17:25	386,50 SEK	0,00	2
Frankfurt	16.08.2024	09:31	33,44 EUR	0,00	2
Düsseldorf	16.08.2024	19:31	33,28 EUR	0,00	6
Berlin	16.08.2024	21:43	33,72 EUR	0,00	19

## Firmenprofil

### Firmenlogo

The logo for BURE, consisting of the word "BURE" in a bold, blue, sans-serif font.

### Firmenprofil

-

### Kontakt details

BURE EQUITY AB

--

Nybrogatan 6 114 34 Stockholm

Telefon+46 8 614 0020

Fax: +46 8 614 0038

E-mail: [info@bure.se](mailto:info@bure.se)