

VISTAGEN THERAP. INC. REGISTERED SHARES O.N.

ISIN: **US92840H4002** WKN: **92840H400**

Übersicht

17.09.2024 22:00:00

Kurs
3,10 USD**Differenz**  -1,59% (-0,05)

Stammdaten

ISIN	US92840H4002
Symbol	VTGN
Börse	Nasdaq
Währung	USD
Branche	-
Wertpapierkategorie	Aktie
Marktkapitalisierung (Mio)	75 EUR
Benchmark	S&P 500

Marktdaten

Geld (Volumen)	3,07 USD (200)
Brief (Volumen)	3,35 USD (400)
Eröffnung	3,18 USD
Hoch	3,21 USD
Tief	3,07 USD
Schluss Vortag	3,15 USD
VWAP	3,108057 USD
Volumen (Stück)	174.823
Gehandelte Stückzahl	543.420,48
Trades	1.295
Letztes Volumen	-

Futures und Optionen

Zugehörige Futures	-
Zugehörige Optionen	-





5J



Die Wertentwicklung der Vergangenheit lässt keine verlässlichen Rückschlüsse auf die zukünftige Entwicklung eines Finanzinstruments zu.

Quelle: FactSet

Aktuellstes Research

Märkte		
Datum	Überschrift	Download
11.09.2024	 Global Equity Ratings	
11.09.2024	 Aktienempfehlungen Global	
09.09.2024	 Marktkommentar	
05.09.2024	 Global Equity Ratings	
05.09.2024	 Aktienempfehlungen Global	

Details

17.09.2024 22:00:00

Kurs
3,10 USD**Differenz**  -1,59% (-0,05)

Stammdaten

ISIN	US92840H4002
Symbol	VTGN
Börse	Nasdaq
Währung	USD
Branche	-
Wertpapierkategorie	Aktie
Marktkapitalisierung (Mio)	75 EUR
Benchmark	S&P 500

Marktdaten

Geld (Volumen)	3,07 USD (200)
Brief (Volumen)	3,35 USD (400)
Eröffnung	3,18 USD
Hoch	3,21 USD
Tief	3,07 USD
Schluss Vortag	3,15 USD
VWAP	3,108057 USD
Volumen (Stück)	174.823
Gehandelte Stückzahl	543.420,48
Trades	1.295
Letztes Volumen	-

Performance und Risiko

	6M	1J	3J
Perf (%)	-23,46%	-47,90%	-96,53%
Perf (abs.)	-0,95	-2,85	-86,30
Beta	-	-	-
Volatilität	52,82	72,57	194,36

5J



Die Wertentwicklung der Vergangenheit lässt keine verlässlichen Rückschlüsse auf die zukünftige Entwicklung eines Finanzinstruments zu.

Quelle: FactSet

Kursdaten

Ø Kurs 5 Tage Ø Volumen 5 Tage (Stk.)	3,18 USD (119.560)
Ø Kurs 30 Tage Ø Volumen 30 Tage (Stk.)	3,37 USD (101.444)
Ø Kurs 100 Tage Ø Volumen 100 Tage (Stk.)	3,74 USD (118.695)
Ø Kurs 250 Tage Ø Volumen 250 Tage	4,15 USD (313.014)
Hoch seit 1.1. Datum	5,86 USD (09.01.2024)
Tief seit 1.1. Datum	3,05 USD (05.08.2024)
52 Wochen Hoch Datum	5,94 USD (18.09.2023)
52 Wochen Tief Datum	2,45 USD (10.11.2023)

Alle Börsen für VISTAGEN THERAP. INC. REGISTERED SHARES O.N.

Börse	Datum	Zeit	Kurs	Gehandeltes Volumen	Trades
Nasdaq	17.09.2024	22:00	3,10 USD	0,54	1.295

Firmenprofil

Firmenlogo

Kontaktdetails

VISTAGEN THERAPEUTICS INC.

--

Telefon-

Fax: -

E-mail: -

Firmenprofil

-