

INMOBILIARIA COLONIAL SOCIMI SA

ISIN: **ES0139140174** WKN: -

Übersicht

18.10.2024 08:05:58

Kurs
6,04 EUR

Differenz  0,00% (0,00)

Stammdaten

ISIN	ES0139140174
Symbol	COL
Börse	München
Währung	EUR
Branche	Diverse
Wertpapierkategorie	Aktie
Marktkapitalisierung (Mio)	3.746 EUR
Benchmark	IBEX 35

Marktdaten

Geld (Volumen)	-
Brief (Volumen)	-
Eröffnung	6,04 EUR
Hoch	6,04 EUR
Tief	6,04 EUR
Schluss Vortag	6,04 EUR
VWAP	5,63 EUR
Volumen (Stück)	0
Gehandelte Stückzahl	0,00
Trades	1
Letztes Volumen	0

Futures und Optionen




Zugehörige Futures	21
Zugehörige Optionen	-

5J



Die Wertentwicklung der Vergangenheit lässt keine verlässlichen Rückschlüsse auf die zukünftige Entwicklung eines Finanzinstruments zu.
Quelle: FactSet

Aktuellstes Research

Branchen		Märkte	
Datum		Überschrift	Download
14.10.2024		Aktienempfehlungen Österreich	
27.09.2024		Equity Weekly	
27.09.2024		Global Equity Ratings	
27.09.2024		Aktienempfehlungen Global	
23.09.2024		Aktienempfehlungen Österreich	

Details

18.10.2024 08:05:58

Kurs

6,04 EUR

Differenz ➔ 0,00% (0,00)

Stammdaten

ISIN	ES0139140174
Symbol	COL
Börse	München
Währung	EUR
Branche	Diverse
Wertpapierkategorie	Aktie
Marktkapitalisierung (Mio)	3.746 EUR
Benchmark	IBEX 35

Marktdaten

Geld (Volumen)	-
Brief (Volumen)	-
Eröffnung	6,04 EUR
Hoch	6,04 EUR
Tief	6,04 EUR
Schluss Vortag	6,04 EUR
VWAP	5,63 EUR
Volumen (Stück)	0
Gehandelte Stückzahl	0,00
Trades	1
Letztes Volumen	0

Performance und Risiko

	6M	1J	3J
Perf (%)	+14,50%	+12,90%	-28,61%
Perf (abs.)	+0,77	+0,69	-2,42
Beta	0,86	1,04	1,03
Volatilität	17,50	20,58	22,53

5J



Die Wertentwicklung der Vergangenheit lässt keine verlässlichen Rückschlüsse auf die zukünftige Entwicklung eines Finanzinstruments zu.

Quelle: FactSet

Kursdaten

Ø Kurs 5 Tage Ø Volumen 5 Tage (Stk.)	6,02 EUR (0)
Ø Kurs 30 Tage Ø Volumen 30 Tage (Stk.)	6,17 EUR (0)
Ø Kurs 100 Tage Ø Volumen 100 Tage (Stk.)	5,78 EUR (0)
Ø Kurs 250 Tage Ø Volumen 250 Tage	5,72 EUR (0)
Hoch seit 1.1. Datum	6,60 EUR (02.01.2024)
Tief seit 1.1. Datum	4,95 EUR (04.03.2024)
52 Wochen Hoch Datum	6,61 EUR (15.12.2023)
52 Wochen Tief Datum	4,95 EUR (04.03.2024)

Arbitrage Ansichten

Börse 📍	Datum	Zeit	Kurs	Gehandeltes Volumen	Trades
Wiener Börse	18.10.2024	15:30	6,045 EUR	0,00	4
Tradegate	18.10.2024	22:26	6,05 EUR	0,00	2
Stuttgart	18.10.2024	10:56	5,975 EUR	0,00	5
München	18.10.2024	08:05	6,04 EUR	0,00	1
London Stock Exchange European Trade Reporting	18.10.2024	17:30	6,04 EUR	0,00	2
Frankfurt	18.10.2024	08:11	6,015 EUR	0,00	2
FINRA other OTC Issues	07.08.2024	21:53	5,88 USD	0,02	1

Düsseldorf	18.10.2024	19:31	5,995 EUR	0,00	7
Berlin	18.10.2024	08:06	5,96 EUR	0,00	2
BME Continuous Market	18.10.2024	17:35	6,045 EUR	5,02	1.332

Firmenprofil

Firmenlogo



Kontakt details

INMOBILIARIA COLONIAL SOCIMI SA

--

Avenida Diagonal, 532 - 08006 Barcelona

Telefon+34-93-404-79-00

Fax: +

E-mail: informacio@inmocolonial.com

Firmenprofil

-

Vorstandsmitglieder

Pere Vinolas Serra	Vorstandsvorsitzender
Albert Alcober Teixido	Vorstandsmitglied
Angels Arderiu Ibars	Vorstandsmitglied
Begona Munoz Lopez	Vorstandsmitglied
Carlos Krohmer	Vorstandsmitglied
Carmina Ganyet i Cirera	Vorstandsmitglied
Juan José Brugera Clavero	Vorstandsmitglied
Juan Manuel Ortega Moreno	Vorstandsmitglied
Nuria Oferil Coll	Vorstandsmitglied

Aufsichtsrat

Juan José Brugera Clavero	Aufsichtsratsvorsitzender
S. M. Alonso- Castrillo Allain	Aufsichtsratsmitglied
Ali Al-Thani	Aufsichtsratsmitglied
Ana Lucrecia Bolado Valle	Aufsichtsratsmitglied
Ana Cristina Peralta Moreno	Aufsichtsratsmitglied
Begoña Orgambide García	Aufsichtsratsmitglied
Carlos Fernández González	Aufsichtsratsmitglied
Giuliano Rotondo	Aufsichtsratsmitglied
Juan Carlos García Cañizares	Aufsichtsratsmitglied
Luis Maluquer Trepát	Aufsichtsratsmitglied
Manuel Puig Rocha	Aufsichtsratsmitglied
Miriam González Amézqueta López	Aufsichtsratsmitglied