

# USD/SEK FUTURE (FCUS) - EUX/202601

18.10.2024 15:30:38

**Kurs**  
**10,2625** SEK

**Differenz**  **-0,06% (-0,01)**

### Stammdaten

Symbol	FCUSF26
Börse	Eurex
Währung	SEK
Wertpapierkategorie	Future
Basiswert	US-DOLLAR / SCHWEDISCHE KRONE (USD/SEK)
Fälligkeit	01-2026
Kontraktgröße	1

### Marktdaten

Geld (Volumen)	- SEK (-)
Brief (Volumen)	- SEK (-)
Eröffnung	10,2625 SEK
Hoch	10,2625 SEK
Tief	10,2625 SEK
Schluss Vortag	10,2683 SEK
Basiswert	US-DOLLAR / SCHWEDISCHE KRONE (USD/SEK)
Kurs Basiswerts (Datum)	10,5177 (18.10.24)
Schlusskurs (Datum)	10,26 (18.10.24)
Open Interest	0

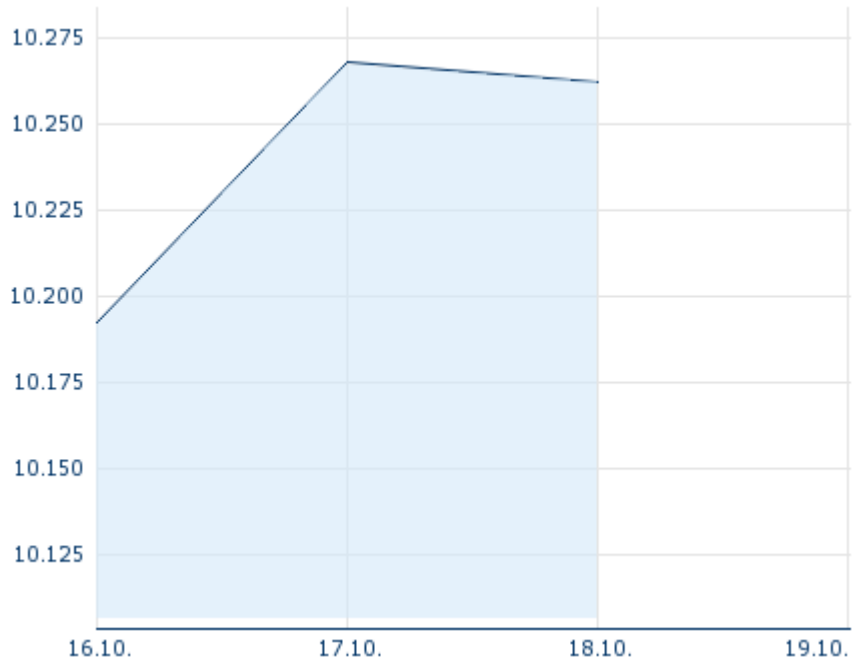
### Performance und Risiko

	6M	1J	3J
Perf (%)	-	-	-
Perf (abs.)	-	-	-
Beta	-	-	-
Volatilität	-	-	-

### Futures und Optionen

Zugehörige Futures	-
Zugehörige Optionen	-

5J







Die Wertentwicklung der Vergangenheit lässt keine verlässlichen Rückschlüsse auf die zukünftige Entwicklung eines Finanzinstruments zu.  
Quelle: FactSet

### Kursdaten

Ø Kurs 5 Tage   Ø Volumen 5 Tage (Stk.)	- SEK (-)
Ø Kurs 30 Tage   Ø Volumen 30 Tage (Stk.)	- SEK (-)
Ø Kurs 100 Tage   Ø Volumen 100 Tage (Stk.)	- SEK (-)
Ø Kurs 250 Tage   Ø Volumen 250 Tage	- SEK (-)
Hoch seit 1.1.   Datum	- SEK (-)
Tief seit 1.1.   Datum	- SEK (-)
52 Wochen Hoch   Datum	- SEK (-)
52 Wochen Tief   Datum	- SEK (-)

### Aktuellstes Research

Märkte		
Datum	Überschrift	Download
15.10.2024	 Endgültige Inflationszahlen und Handelsdaten	
13.10.2024	 Final inflation numbers and trade data	
10.10.2024	 CEE is not finished with monetary easing, rates will fall further	
10.10.2024	 EU News Monthly October 2024	
08.10.2024	 Global Strategy 4Q 2024	