

# KBC GROEP N.V. FUTURE (1KDB) - EUX/202510

18.10.2024 18:49:15  
**Kurs**  
**70,5574** EUR  
**Differenz**  **-1,38% (-0,98)**

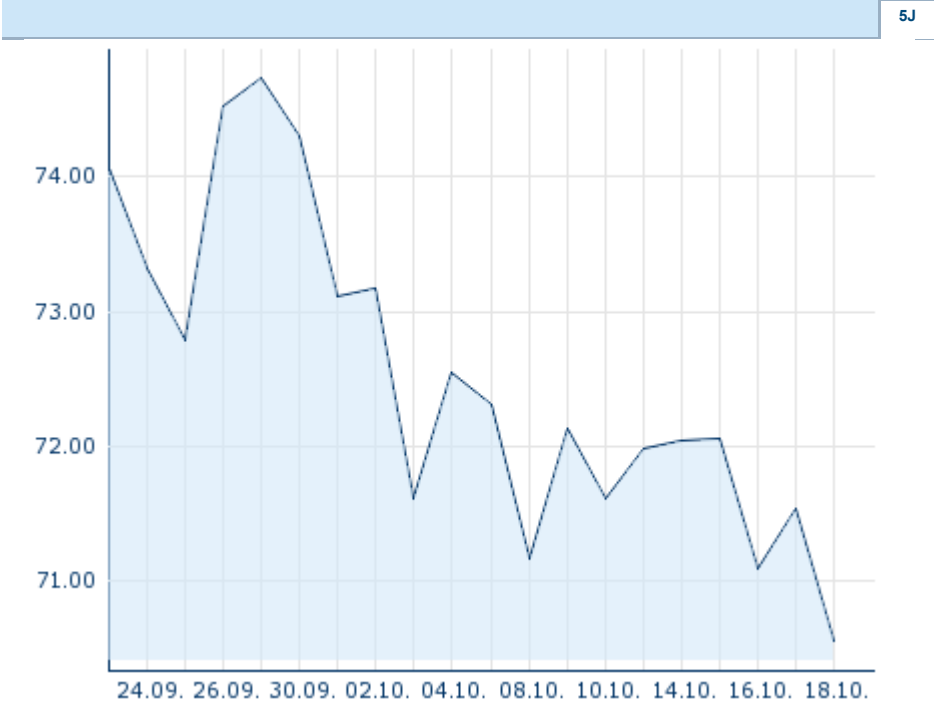
**Stammdaten**  
**Symbol** 1KDBV25  
**Börse** Eurex  
**Währung** EUR  
**Wertpapierkategorie** Future  
**Basiswert** KBC GROEP  
**Fälligkeit** 10-2025  
**Kontraktgröße** 100

**Marktdaten**  
**Geld (Volumen)** - EUR (-)  
**Brief (Volumen)** - EUR (-)  
**Eröffnung** 70,5574 EUR  
**Hoch** 70,5574 EUR  
**Tief** 70,5574 EUR  
**Schluss Vortag** 71,5423 EUR  
**Basiswert** KBC GROEP  
**Kurs Basiswerts (Datum)** 67,98 (18.10.24)  
**Schlusskurs (Datum)** 70,56 (18.10.24)  
**Open Interest** 0

**Performance und Risiko**

	6M	1J	3J
Perf (%)	-	-	-
Perf (abs.)	-	-	-
Beta	-	-	-
Volatilität	-	-	-




**Futures und Optionen**  
**Zugehörige Futures** -  
**Zugehörige Optionen** -



Die Wertentwicklung der Vergangenheit lässt keine verlässlichen Rückschlüsse auf die zukünftige Entwicklung eines Finanzinstruments zu.  
 Quelle: FactSet

**Kursdaten**  
**Ø Kurs 5 Tage | Ø Volumen 5 Tage (Stk.)** 71,4582 EUR (0)  
**Ø Kurs 30 Tage | Ø Volumen 30 Tage (Stk.)** - EUR (-)  
**Ø Kurs 100 Tage | Ø Volumen 100 Tage (Stk.)** - EUR (-)  
**Ø Kurs 250 Tage | Ø Volumen 250 Tage** - EUR (-)  
**Hoch seit 1.1. | Datum** - EUR (-)  
**Tief seit 1.1. | Datum** - EUR (-)  
**52 Wochen Hoch | Datum** - EUR (-)  
**52 Wochen Tief | Datum** - EUR (-)

**Aktuellstes Research**

Branchen		Märkte	
Datum		Überschrift	Download
14.10.2024		Aktienempfehlungen Österreich	
27.09.2024		Global Equity Ratings	
27.09.2024		Aktienempfehlungen Global	
23.09.2024		Aktienempfehlungen Österreich	
11.09.2024		Global Equity Ratings	