

# KESKO OY FUTURE (KEKG) - EUX/202510

18.10.2024 19:07:16

Kurs  
**18,2218** EUR

Differenz  0,63% (0,11)

### Stammdaten

Symbol	KEKGV25
Börse	Eurex
Währung	EUR
Wertpapierkategorie	Future
Basiswert	KESKO OYJ CLASS B
Fälligkeit	10-2025
Kontraktgröße	100

### Marktdaten

Geld (Volumen)	- EUR (-)
Brief (Volumen)	- EUR (-)
Eröffnung	18,2218 EUR
Hoch	18,2218 EUR
Tief	18,2218 EUR
Schluss Vortag	18,1078 EUR
Basiswert	KESKO OYJ CLASS B
Kurs Basiswerts (Datum)	18,465 (18.10.24)
Schlusskurs (Datum)	18,22 (18.10.24)
Open Interest	0

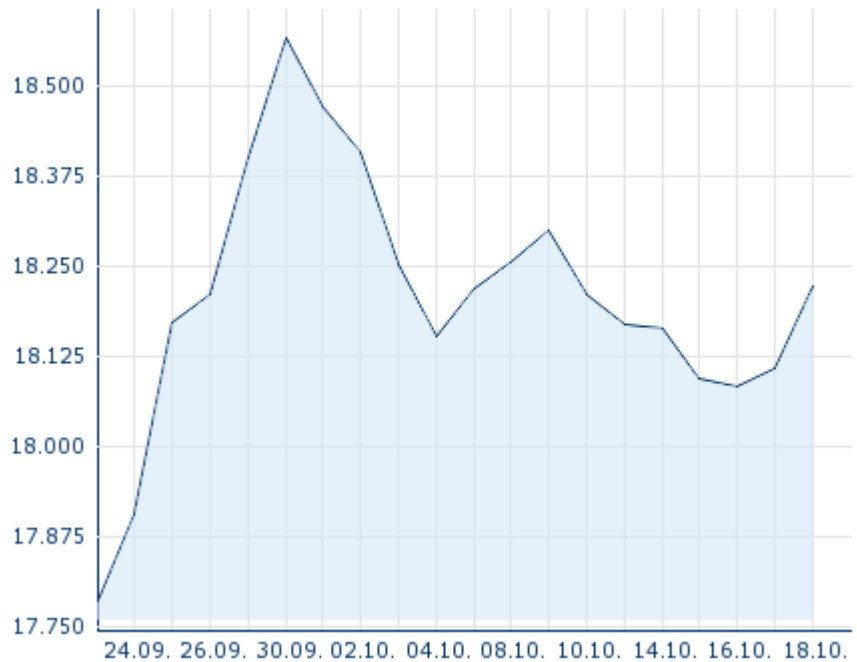
### Performance und Risiko

	6M	1J	3J
Perf (%)	-	-	-
Perf (abs.)	-	-	-
Beta	-	-	-
Volatilität	-	-	-

### Futures und Optionen

Zugehörige Futures	-
Zugehörige Optionen	-

5J












Die Wertentwicklung der Vergangenheit lässt keine verlässlichen Rückschlüsse auf die zukünftige Entwicklung eines Finanzinstruments zu.  
Quelle: FactSet

### Kursdaten

Ø Kurs 5 Tage   Ø Volumen 5 Tage (Stk.)	18,1333 EUR (0)
Ø Kurs 30 Tage   Ø Volumen 30 Tage (Stk.)	- EUR (-)
Ø Kurs 100 Tage   Ø Volumen 100 Tage (Stk.)	- EUR (-)
Ø Kurs 250 Tage   Ø Volumen 250 Tage	- EUR (-)
Hoch seit 1.1.   Datum	- EUR (-)
Tief seit 1.1.   Datum	- EUR (-)
52 Wochen Hoch   Datum	- EUR (-)
52 Wochen Tief   Datum	- EUR (-)

### Aktuellstes Research

Branchen		Märkte	
Datum	Überschrift	Download	
27.09.2024	 Global Equity Ratings		
27.09.2024	 Aktienempfehlungen Global		
11.09.2024	 Global Equity Ratings		
11.09.2024	 Aktienempfehlungen Global		
05.09.2024	 Global Equity Ratings	