


# KESKO OY FUTURE (KEKG) - EUX/202510

18.10.2024 19:07:16

**Kurs**  
**18,2218** EUR

Differenz  0,63% (0,11)

**Stammdaten**

Symbol KEKGV25  
 Börse Eurex  
 Währung EUR  
 Wertpapierkategorie Future  
 Basiswert KESKO OYJ CLASS B  
 Fälligkeit 10-2025  
 Kontraktgröße 100

**Marktdaten**

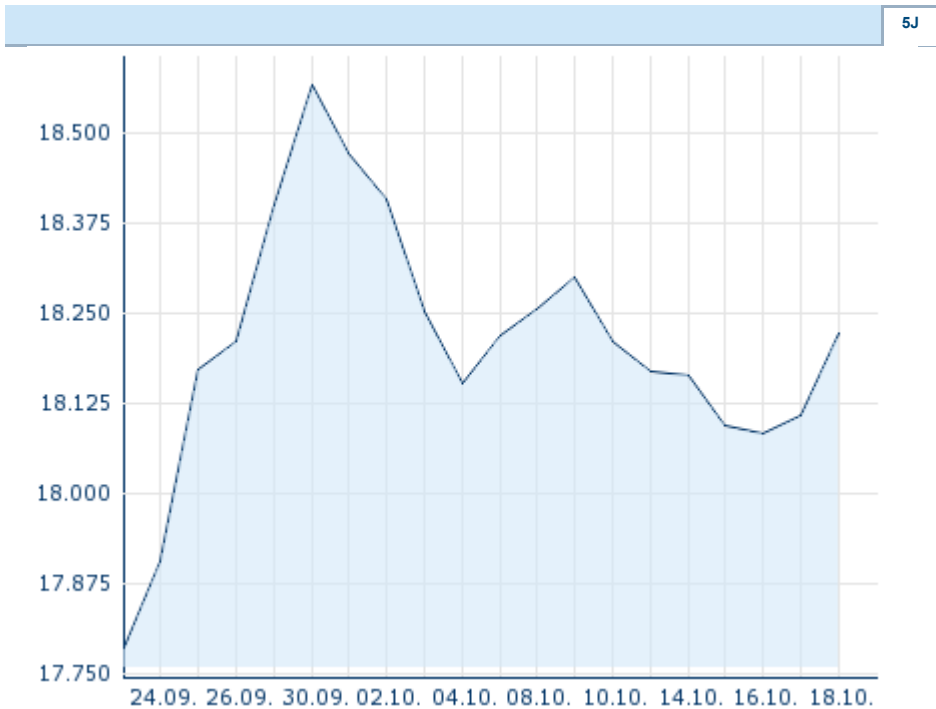
Geld (Volumen) - EUR (-)  
 Brief (Volumen) - EUR (-)  
 Eröffnung 18,2218 EUR  
 Hoch 18,2218 EUR  
 Tief 18,2218 EUR  
 Schluss Vortag 18,1078 EUR  
 Basiswert KESKO OYJ CLASS B  
 Kurs Basiswerts (Datum) 18,465 (18.10.24)  
 Schlusskurs (Datum) 18,22 (18.10.24)  
 Open Interest 0

**Performance und Risiko**

	6M	1J	3J
Perf (%)	-	-	-
Perf (abs.)	-	-	-
Beta	-	-	-
Volatilität	-	-	-

**Futures und Optionen**

Zugehörige Futures -  
 Zugehörige Optionen -












Die Wertentwicklung der Vergangenheit lässt keine verlässlichen Rückschlüsse auf die zukünftige Entwicklung eines Finanzinstruments zu.  
 Quelle: FactSet

**Kursdaten**

Ø Kurs 5 Tage | Ø Volumen 5 Tage (Stk.) - EUR (-)  
 Ø Kurs 30 Tage | Ø Volumen 30 Tage (Stk.) - EUR (-)  
 Ø Kurs 100 Tage | Ø Volumen 100 Tage (Stk.) - EUR (-)  
 Ø Kurs 250 Tage | Ø Volumen 250 Tage - EUR (-)  
 Hoch seit 1.1. | Datum - EUR (-)  
 Tief seit 1.1. | Datum - EUR (-)  
 52 Wochen Hoch | Datum - EUR (-)  
 52 Wochen Tief | Datum - EUR (-)

**Aktuellstes Research**

Branchen		Märkte	
Datum	Überschrift	Download	
27.09.2024	 Global Equity Ratings		
27.09.2024	 Aktienempfehlungen Global		
11.09.2024	 Global Equity Ratings		
11.09.2024	 Aktienempfehlungen Global		
05.09.2024	 Global Equity Ratings	