

# MEDIGENE AG

ISIN: **DE000A40ESG2**

WKN: **A40ESG**

## Übersicht

17.09.2024 21:55:34

**Kurs**

2,125 EUR

Differenz  1,67% (0,04)

**Stammdaten**

ISIN	DE000A40ESG2
Symbol	MDG1
Börse	Stuttgart
Währung	EUR
Branche	Chemie / Pharma / Gesundheit
Wertpapierkategorie	Aktie
Marktkapitalisierung (Mio)	17 EUR
Benchmark	DAX KURSINDEX

**Marktdaten**

Geld (Volumen)	- (0)
Brief (Volumen)	- (0)
Eröffnung	2,09 EUR
Hoch	2,30 EUR
Tief	2,085 EUR
Schluss Vortag	2,09 EUR
VWAP	-
Volumen (Stück)	592
Gehandelte Stückzahl	1.359,00
Trades	62
Letztes Volumen	0

**Futures und Optionen**

Zugehörige Futures	-
Zugehörige Optionen	-





5J



Die Wertentwicklung der Vergangenheit lässt keine verlässlichen Rückschlüsse auf die zukünftige Entwicklung eines Finanzinstruments zu.

Quelle: FactSet

**Aktuellstes Research**

Branchen		Märkte	
Datum		Überschrift	Download
13.09.2024		Equity Weekly	
11.09.2024		Global Equity Ratings	
11.09.2024		Aktienempfehlungen Global	
09.09.2024		Aktienempfehlungen Österreich	
05.09.2024		Global Equity Ratings	

# Details

17.09.2024 21:55:34

**Kurs**

2,125 EUR

Differenz ▲ 1,67% (0,04)

**Stammdaten**

ISIN	DE000A40ESG2
Symbol	MDG1
Börse	Stuttgart
Währung	EUR
Branche	Chemie / Pharma / Gesundheit
Wertpapierkategorie	Aktie
Marktkapitalisierung (Mio)	17 EUR
Benchmark	DAX KURSINDEX

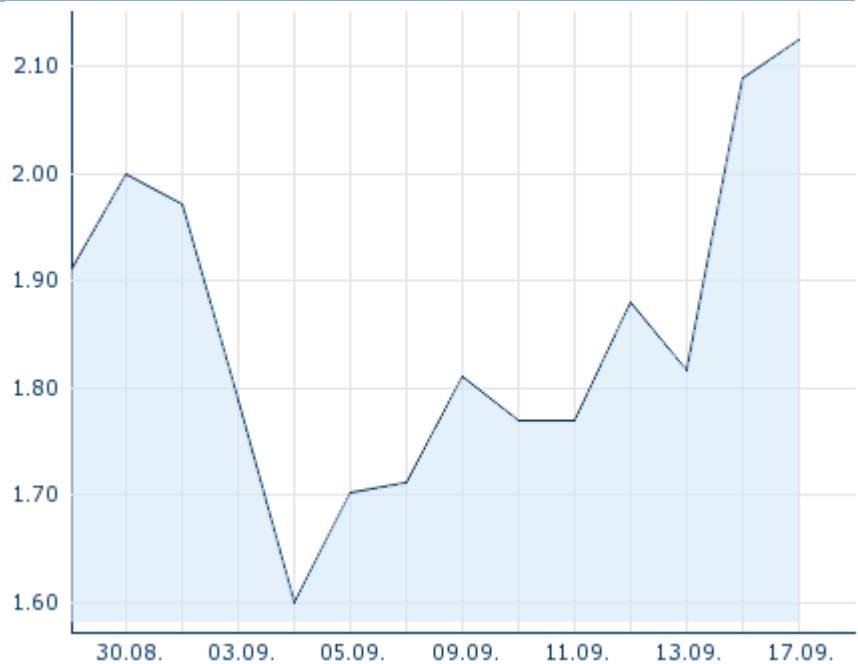
**Marktdaten**

Geld (Volumen)	- (0)
Brief (Volumen)	- (0)
Eröffnung	2,09 EUR
Hoch	2,30 EUR
Tief	2,085 EUR
Schluss Vortag	2,09 EUR
VWAP	-
Volumen (Stück)	592
Gehandelte Stückzahl	1.359,00
Trades	62
Letztes Volumen	0

**Performance und Risiko**

	6M	1J	3J
Perf (%)	-	-	-
Perf (abs.)	-	-	-
Beta	-	-	-
Volatilität	-	-	-

5J



Die Wertentwicklung der Vergangenheit lässt keine verlässlichen Rückschlüsse auf die zukünftige Entwicklung eines Finanzinstruments zu.

Quelle: FactSet

**Kursdaten**

Ø Kurs 5 Tage   Ø Volumen 5 Tage (Stk.)	1,936 EUR (894)
Ø Kurs 30 Tage   Ø Volumen 30 Tage (Stk.)	- EUR (-)
Ø Kurs 100 Tage   Ø Volumen 100 Tage (Stk.)	- EUR (-)
Ø Kurs 250 Tage   Ø Volumen 250 Tage	- EUR (-)
Hoch seit 1.1.   Datum	- EUR (-)
Tief seit 1.1.   Datum	- EUR (-)
52 Wochen Hoch   Datum	- EUR (-)
52 Wochen Tief   Datum	- EUR (-)

**Alle Börsen für MEDIGENE AG**

Börse	Datum	Zeit	Kurs	Gehandeltes Volumen	Trades
Xetra	17.09.2024	17:36	2,265 EUR	0,03	19
Wiener Börse	17.09.2024	17:32	2,255 EUR	0,00	4
Tradegate	17.09.2024	22:27	2,2115 EUR	0,03	25
Stuttgart	17.09.2024	21:55	2,125 EUR	0,00	62
München	17.09.2024	08:00	2,015 EUR	0,00	2
Hannover	17.09.2024	08:16	2,09 EUR	0,00	3
Hamburg	17.09.2024	09:41	2,31 EUR	0,01	2
Frankfurt	17.09.2024	17:50	2,265 EUR	0,01	10

Düsseldorf	17.09.2024	19:30	2,12 EUR	0,00	7
Berlin	17.09.2024	08:00	2,015 EUR	0,00	3

# Firmenprofil

## Firmenlogo



## Kontakt details

MEDIGENE AG

--

Lochhamer Strasse 11, Planegg - 82152  
Martinsried

Telefon+49-89-20-00-33-0

Fax: +49-89-20-00-33-29-20

E-mail: info@medigene.com

## Firmenprofil

-

### Vorstandsmitglieder

Selwyn Ho	Vorstandsvorsitzender
Dr. Dolores J. Schendel	Vorstandsmitglied

### Aufsichtsrat

Gerd Zettlmeissl	Aufsichtsratsvorsitzender
Anthony Man	Aufsichtsratsmitglied
Frank Mathias	Aufsichtsratsmitglied
Antoinette Hiebeler-Hasner	Aufsichtsratsmitglied
Ronald Scott	Aufsichtsratsmitglied