


# KBC GROEP N.V. FUTURE (1KDB) - EUX/202509

18.10.2024 18:49:15

**Kurs**  
**70,4589** EUR

**Differenz**  **-1,37% (-0,98)**

**Stammdaten**

Symbol 1KDBU25  
 Börse Eurex  
 Währung EUR  
 Wertpapierkategorie Future  
 Basiswert KBC GROEP  
 Fälligkeit 09-2025  
 Kontraktgröße 100

**Marktdaten**

Geld (Volumen) - EUR (-)  
 Brief (Volumen) - EUR (-)  
 Eröffnung 70,4589 EUR  
 Hoch 70,4589 EUR  
 Tief 70,4589 EUR  
 Schluss Vortag 71,4398 EUR  
 Basiswert KBC GROEP  
 Kurs Basiswerts (Datum) 67,98 (18.10.24)  
 Schlusskurs (Datum) 70,46 (18.10.24)  
 Open Interest 0

**Performance und Risiko**

	6M	1J	3J
Perf (%)	-	-	-
Perf (abs.)	-	-	-
Beta	-	-	-
Volatilität	-	-	-

**Futures und Optionen**

Zugehörige Futures -  
 Zugehörige Optionen -






Die Wertentwicklung der Vergangenheit lässt keine verlässlichen Rückschlüsse auf die zukünftige Entwicklung eines Finanzinstruments zu.  
 Quelle: FactSet

**Kursdaten**

Ø Kurs 5 Tage | Ø Volumen 5 Tage (Stk.) 71,3518 EUR (0)  
 Ø Kurs 30 Tage | Ø Volumen 30 Tage (Stk.) 72,2439 EUR (0)  
 Ø Kurs 100 Tage | Ø Volumen 100 Tage (Stk.) - EUR (-)  
 Ø Kurs 250 Tage | Ø Volumen 250 Tage - EUR (-)  
 Hoch seit 1.1. | Datum - EUR (-)  
 Tief seit 1.1. | Datum - EUR (-)  
 52 Wochen Hoch | Datum - EUR (-)  
 52 Wochen Tief | Datum - EUR (-)

**Aktuellstes Research**

Branchen		Märkte	
Datum		Überschrift	Download
14.10.2024		Aktienempfehlungen Österreich	
27.09.2024		Global Equity Ratings	
27.09.2024		Aktienempfehlungen Global	
23.09.2024		Aktienempfehlungen Österreich	
11.09.2024		Global Equity Ratings	