

KBC GROEP N.V. FUTURE (1KDB) - EUX/202509

18.10.2024 18:49:15
Kurs
70,4589 EUR
Differenz  **-1,37% (-0,98)**

Stammdaten	
Symbol	1KDBU25
Börse	Eurex
Währung	EUR
Wertpapierkategorie	Future
Basiswert	KBC GROEP
Fälligkeit	09-2025
Kontraktgröße	100

Marktdaten	
Geld (Volumen)	- EUR (-)
Brief (Volumen)	- EUR (-)
Eröffnung	70,4589 EUR
Hoch	70,4589 EUR
Tief	70,4589 EUR
Schluss Vortag	71,4398 EUR
Basiswert	KBC GROEP
Kurs Basiswerts (Datum)	67,98 (18.10.24)
Schlusskurs (Datum)	70,46 (18.10.24)
Open Interest	0

Performance und Risiko			
	6M	1J	3J
Perf (%)	-	-	-
Perf (abs.)	-	-	-
Beta	-	-	-
Volatilität	-	-	-








Futures und Optionen	
Zugehörige Futures	-
Zugehörige Optionen	-



Die Wertentwicklung der Vergangenheit lässt keine verlässlichen Rückschlüsse auf die zukünftige Entwicklung eines Finanzinstruments zu.
 Quelle: FactSet

Kursdaten	
Ø Kurs 5 Tage Ø Volumen 5 Tage (Stk.)	71,3518 EUR (0)
Ø Kurs 30 Tage Ø Volumen 30 Tage (Stk.)	72,2439 EUR (0)
Ø Kurs 100 Tage Ø Volumen 100 Tage (Stk.)	- EUR (-)
Ø Kurs 250 Tage Ø Volumen 250 Tage	- EUR (-)
Hoch seit 1.1. Datum	- EUR (-)
Tief seit 1.1. Datum	- EUR (-)
52 Wochen Hoch Datum	- EUR (-)
52 Wochen Tief Datum	- EUR (-)

Aktuellstes Research

Branchen		Märkte	
Datum		Überschrift	Download
14.10.2024		Aktienempfehlungen Österreich	
27.09.2024		Global Equity Ratings	
27.09.2024		Aktienempfehlungen Global	
23.09.2024		Aktienempfehlungen Österreich	
11.09.2024		Global Equity Ratings	