

## SEABIRD EXPLORATION PLC

ISIN: CY0101162119 WKN: -

## Übersicht

17.09.2024 08:13:23

Kurs  
0,4035 EURDifferenz  -0,25% (-0,00)

## Stammdaten

ISIN	CY0101162119
Symbol	SBX
Börse	Düsseldorf
Währung	EUR
Branche	Energie / Rohstoffe
Wertpapierkategorie	Aktie
Marktkapitalisierung (Mio)	37 EUR
Benchmark	OSLO BØRS ALL-SHARE GI INDEX (NOK)

## Marktdaten

Geld (Volumen)	-
Brief (Volumen)	-
Eröffnung	0,4035 EUR
Hoch	0,4035 EUR
Tief	0,4035 EUR
Schluss Vortag	0,4045 EUR
VWAP	-
Volumen (Stück)	0
Gehandelte Stückzahl	0,00
Trades	3
Letztes Volumen	0

## Futures und Optionen

Zugehörige Futures	-
Zugehörige Optionen	-







5J



Die Wertentwicklung der Vergangenheit lässt keine verlässlichen Rückschlüsse auf die zukünftige Entwicklung eines Finanzinstruments zu.

Quelle: FactSet

## Aktuellstes Research

Branchen			
Datum		Überschrift	Download
11.09.2024		Global Equity Ratings	
11.09.2024		Aktienempfehlungen Global	
09.09.2024		Aktienempfehlungen Österreich	
06.09.2024		Equity Weekly	
05.09.2024		Global Equity Ratings	

## Details

17.09.2024 08:13:23

Kurs

0,4035 EUR

Differenz ▼ -0,25% (-0,00)

## Stammdaten

ISIN	CY0101162119
Symbol	SBX
Börse	Düsseldorf
Währung	EUR
Branche	Energie / Rohstoffe
Wertpapierkategorie	Aktie
Marktkapitalisierung (Mio)	37 EUR
Benchmark	OSLO BØRS ALL-SHARE GI INDEX (NOK)

## Marktdaten

Geld (Volumen)	-
Brief (Volumen)	-
Eröffnung	0,4035 EUR
Hoch	0,4035 EUR
Tief	0,4035 EUR
Schluss Vortag	0,4045 EUR
VWAP	-
Volumen (Stück)	0
Gehandelte Stückzahl	0,00
Trades	3
Letztes Volumen	0

## Performance und Risiko

	6M	1J	3J
Perf (%)	-	-	-
Perf (abs.)	-	-	-
Beta	-	-	-
Volatilität	-	-	-

5J



Die Wertentwicklung der Vergangenheit lässt keine verlässlichen Rückschlüsse auf die zukünftige Entwicklung eines Finanzinstruments zu.

Quelle: FactSet

## Kursdaten

Ø Kurs 5 Tage   Ø Volumen 5 Tage (Stk.)	0,3970 EUR (0)
Ø Kurs 30 Tage   Ø Volumen 30 Tage (Stk.)	- EUR (-)
Ø Kurs 100 Tage   Ø Volumen 100 Tage (Stk.)	- EUR (-)
Ø Kurs 250 Tage   Ø Volumen 250 Tage	- EUR (-)
Hoch seit 1.1.   Datum	- EUR (-)
Tief seit 1.1.   Datum	- EUR (-)
52 Wochen Hoch   Datum	- EUR (-)
52 Wochen Tief   Datum	- EUR (-)

## Alle Börsen für SEABIRD EXPLORATION PLC

Börse	Datum	Zeit	Kurs	Gehandeltes Volumen	Trades
Tradegate	06.09.2024	22:02	0,4265 EUR	0,00	1
Stuttgart	17.09.2024	15:34	0,4065 EUR	0,00	11
München	17.09.2024	08:08	0,419 EUR	0,00	2
London Stock Exchange	27.09.2018	15:57	44,40 NOK	0,02	1
Frankfurt	17.09.2024	08:20	0,3935 EUR	0,00	2
First North Stockholm	16.09.2024	18:00	5,04 NOK	0,77	33
Düsseldorf	17.09.2024	08:13	0,4035 EUR	0,00	3



## Firmenprofil

### Firmenlogo



### Firmenprofil

-

### Kontakt details

SEABIRD EXPLORATION

--

Nedre Vollgate 3 0112 Oslo

Telefon+47 2240 2700

Fax: +47 2240 2701

E-mail: corporateoslosbexp.com