

SWISS RE AG

ISIN: CH0126881561

WKN: 12688156

Übersicht

28.06.2019 10:12:41

Kurs

88,62 EUR

Differenz  1,10% (0,96)

Stammdaten

ISIN	CH0126881561
Symbol	SREN
Börse	Hamburg
Währung	EUR
Branche	Finanzsektor
Wertpapierkategorie	Aktie
Marktkapitalisierung (Mio)	29.517 EUR
Benchmark	SWISS MARKET INDEX

Marktdaten

Geld (Volumen)	-
Brief (Volumen)	-
Eröffnung	88,58 EUR
Hoch	88,62 EUR
Tief	88,58 EUR
Schluss Vortag	87,66 EUR
VWAP	-
Volumen (Stück)	230
Gehandelte Stückzahl	20.382,60
Trades	2
Letztes Volumen	230

Futures und Optionen

Zugehörige Futures	30
Zugehörige Optionen	-









5J



Die Wertentwicklung der Vergangenheit lässt keine verlässlichen Rückschlüsse auf die zukünftige Entwicklung eines Finanzinstruments zu.

Quelle: FactSet

Aktuellstes Research

Branchen		Märkte	
Datum		Überschrift	Download
19.04.2024		Equity Weekly	
15.04.2024		Aktienempfehlungen Österreich	
03.04.2024		Global Equity Ratings	
03.04.2024		Aktienempfehlungen Global	
03.04.2024		Aktienempfehlungen Österreich	

Details

28.06.2019 10:12:41

Kurs

88,62 EUR

Differenz ▲ 1,10% (0,96)

Stammdaten

ISIN	CH0126881561
Symbol	SREN
Börse	Hamburg
Währung	EUR
Branche	Finanzsektor
Wertpapierkategorie	Aktie
Marktkapitalisierung (Mio)	29.517 EUR
Benchmark	SWISS MARKET INDEX

Marktdaten

Geld (Volumen)	-
Brief (Volumen)	-
Eröffnung	88,58 EUR
Hoch	88,62 EUR
Tief	88,58 EUR
Schluss Vortag	87,66 EUR
VWAP	-
Volumen (Stück)	230
Gehandelte Stückzahl	20.382,60
Trades	2
Letztes Volumen	230

Performance und Risiko

	6M	1J	3J
Perf (%)	+12,09%	+20,57%	+17,47%
Perf (abs.)	+9,56	+15,12	+13,18
Beta	1,00	0,80	0,86
Volatilität	15,87	16,76	17,90

5J



Die Wertentwicklung der Vergangenheit lässt keine verlässlichen Rückschlüsse auf die zukünftige Entwicklung eines Finanzinstruments zu.

Quelle: FactSet

Kursdaten

Ø Kurs 5 Tage Ø Volumen 5 Tage (Stk.)	88,88 EUR (120)
Ø Kurs 30 Tage Ø Volumen 30 Tage (Stk.)	86,66 EUR (163)
Ø Kurs 100 Tage Ø Volumen 100 Tage (Stk.)	86,09 EUR (166)
Ø Kurs 250 Tage Ø Volumen 250 Tage	81,68 EUR (215)
Hoch seit 1.1. Datum	90,16 EUR (18.04.2019)
Tief seit 1.1. Datum	78,92 EUR (14.05.2019)
52 Wochen Hoch Datum	90,16 EUR (18.04.2019)
52 Wochen Tief Datum	72,80 EUR (29.06.2018)

Alle Börsen für SWISS RE AG

Börse	Datum	Zeit	Kurs	Gehandeltes Volumen	Trades
Xetra	28.06.2019	17:35	89,00 EUR	0,13	20
Tradegate	28.06.2019	22:26	89,36 EUR	0,37	25
Stuttgart	28.06.2019	17:16	89,20 EUR	0,01	9
SIX Swiss Exchange	25.04.2024	17:31	99,50 CHF	72,24	4.618
London Stock Exchange European Trade Reporting	25.04.2024	17:20	100,915 CHF	0,00	2
Hannover	28.06.2019	08:00	88,58 EUR	0,00	2
Hamburg	28.06.2019	10:12	88,62 EUR	0,02	2

Frankfurt	28.06.2019	16:20	89,02 EUR	0,08	11
FINRA other OTC Issues	19.04.2024	18:05	107,3882 USD	0,04	2
Düsseldorf	28.06.2019	08:10	88,56 EUR	0,00	2
Berlin	28.06.2019	08:02	88,56 EUR	0,00	2

Firmenprofil

Firmenlogo



Kontaktdetails

SWISS RE AG

- -

Mythenquai 50/60 - 8022 Zürich

Telefon+41-43-285-21-21

Fax: +41-43-285-29-99

E-mail: -

Firmenprofil

-

Vorstandsmitglieder

Christian Mumenthaler	Vorstandsvorsitzender
Andreas Berger	Vorstandsmitglied
Cathy Desquesses	Vorstandsmitglied
Hermann Geiger	Vorstandsmitglied
John Dacey	Vorstandsmitglied
Moses Ojeisekhoba	Vorstandsmitglied
Patrick Raaflaub	Vorstandsmitglied
Paul Murray	Vorstandsmitglied
Pravina Ladva	Vorstandsmitglied
Urs Baertschi	Vorstandsmitglied
Velina Peneva	Vorstandsmitglied

Aufsichtsrat

Hans Jörg Reinhardt	Verwaltungsratmitglied
Bik Yun Lau	Verwaltungsratmitglied
Deanna Ong	Verwaltungsratmitglied
Jay Stuart Ralph	Verwaltungsratmitglied
Joachim Oechslin	Verwaltungsratmitglied
Karen Gavan	Verwaltungsratmitglied
Larry Zimpleman	Verwaltungsratmitglied
Paul Tucker	Verwaltungsratmitglied
Philip Ryan	Verwaltungsratmitglied
Pia Tischhauser	Verwaltungsratmitglied
Jacques de Vaucleroy	Verwaltungsratsvorsitzender