

MIRA PHARMACEUTICALS INC. REGISTERED SHARES O.N.

ISIN: **US60458C1045** WKN: **60458C104**

Übersicht

15.08.2024 09:30:55

Kurs
1,70 EURDifferenz  -7,10% (-0,13)

Stammdaten

ISIN	US60458C1045
Symbol	MIRA
Börse	Düsseldorf
Währung	EUR
Branche	-
Wertpapierkategorie	Aktie
Marktkapitalisierung (Mio)	26 EUR
Benchmark	S&P 500

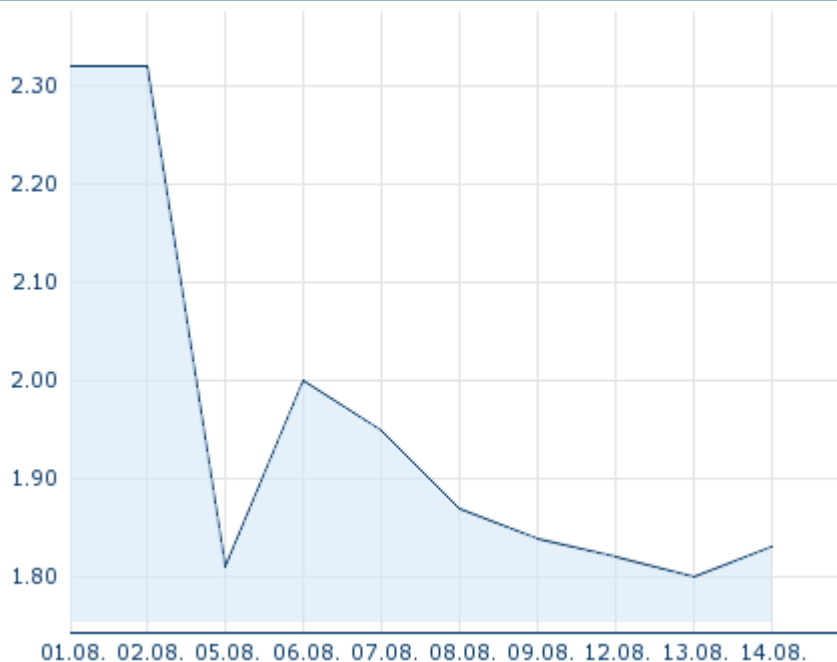
Marktdaten

Geld (Volumen)	1,73 EUR (1.150)
Brief (Volumen)	1,82 EUR (1.150)
Eröffnung	1,70 EUR
Hoch	1,70 EUR
Tief	1,70 EUR
Schluss Vortag	1,83 EUR
VWAP	-
Volumen (Stück)	0
Gehandelte Stückzahl	0,00
Trades	2
Letztes Volumen	0

Futures und Optionen

Zugehörige Futures	-
Zugehörige Optionen	-



5J



Die Wertentwicklung der Vergangenheit lässt keine verlässlichen Rückschlüsse auf die zukünftige Entwicklung eines Finanzinstruments zu.

Quelle: FactSet

Aktuellstes Research

Märkte		
Datum	Überschrift	Download
12.08.2024	 Global Equity Ratings	
12.08.2024	 Aktienempfehlungen Global	
12.08.2024	 Marktkommentar	
26.07.2024	 Equity Weekly	
24.07.2024	 Global Equity Ratings	

Details

15.08.2024 09:30:55

Kurs
1,70 EUR**Differenz**  -7,10% (-0,13)

Stammdaten

ISIN	US60458C1045
Symbol	MIRA
Börse	Düsseldorf
Währung	EUR
Branche	-
Wertpapierkategorie	Aktie
Marktkapitalisierung (Mio)	26 EUR
Benchmark	S&P 500

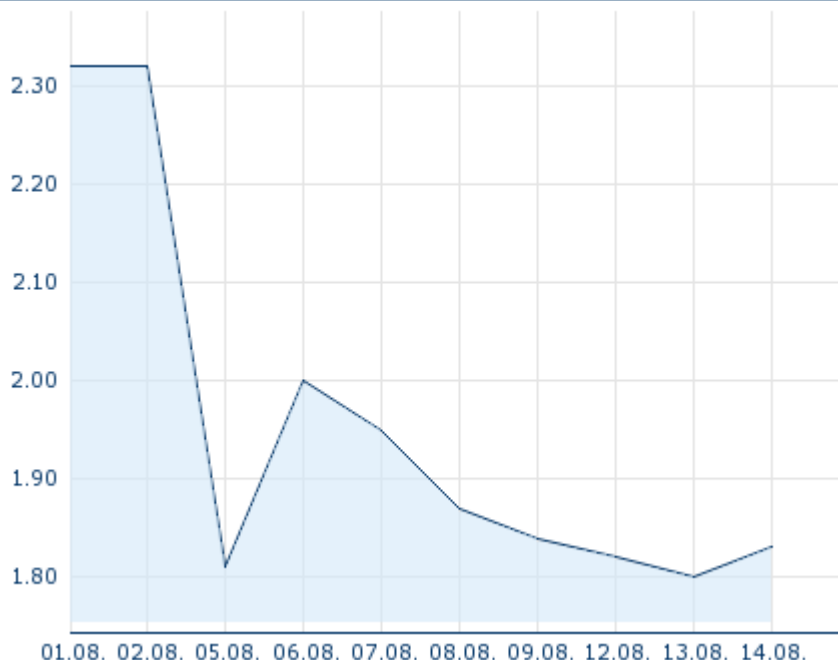
Marktdaten

Geld (Volumen)	1,73 EUR (1.150)
Brief (Volumen)	1,82 EUR (1.150)
Eröffnung	1,70 EUR
Hoch	1,70 EUR
Tief	1,70 EUR
Schluss Vortag	1,83 EUR
VWAP	-
Volumen (Stück)	0
Gehandelte Stückzahl	0,00
Trades	2
Letztes Volumen	0

Performance und Risiko

	6M	1J	3J
Perf (%)	-	-	-
Perf (abs.)	-	-	-
Beta	2,74	1,94	0,98
Volatilität	-	-	-

5J



Die Wertentwicklung der Vergangenheit lässt keine verlässlichen Rückschlüsse auf die zukünftige Entwicklung eines Finanzinstruments zu.

Quelle: FactSet

Kursdaten

Ø Kurs 5 Tage Ø Volumen 5 Tage (Stk.)	1,83 EUR (0)
Ø Kurs 30 Tage Ø Volumen 30 Tage (Stk.)	- EUR (-)
Ø Kurs 100 Tage Ø Volumen 100 Tage (Stk.)	- EUR (-)
Ø Kurs 250 Tage Ø Volumen 250 Tage	- EUR (-)
Hoch seit 1.1. Datum	- EUR (-)
Tief seit 1.1. Datum	- EUR (-)
52 Wochen Hoch Datum	- EUR (-)
52 Wochen Tief Datum	- EUR (-)

Alle Börsen für MIRA PHARMACEUTICALS INC. REGISTERED SHARES O.N.

Börse 	Datum	Zeit	Kurs	Gehandeltes Volumen	Trades
Tradegate	14.08.2024	22:26	1,78 EUR	0,00	4
Stuttgart	15.08.2024	08:04	1,75 EUR	0,00	1
Nasdaq	14.08.2024	22:00	1,93 USD	1,98	3.202
München	15.08.2024	08:03	1,80 EUR	0,00	1
Frankfurt	15.08.2024	09:59	1,58 EUR	0,00	3
Düsseldorf	15.08.2024	09:30	1,70 EUR	0,00	2
Berlin	15.08.2024	10:50	1,76 EUR	0,00	4

Firmenprofil

Firmenlogo

Kontakt details

MIRA PHARMACEUTICALS INC.

--

Telefon-

Fax: -

E-mail: -

Firmenprofil

-