

# IATX

ISIN: **AT0000803226** WKN: -

## Übersicht

22.08.2024 16:44:20

**Kurs**

**414,77** EUR

**Differenz** ▲ 0,07% (0,30)

### Stammdaten

ISIN	AT0000803226
Symbol	IAX
Land	Österreich
Anzahl der enthaltenen Werte im Index	5
Index-Typ	Kursindex
Wertpapierkategorie	Index

### Marktdaten

Eröffnung	414,47 EUR
Hoch	416,75 EUR
Tief	412,02 EUR
Schluss Vortag	414,47 EUR
Volumen (Mio.)	-
Volumen (Stück)	-

### Top 5

Name	Kurs	+ - (%)	Trend
IMMOFINANZ...	30,80	+0,33	➔
CA IMMOBIL...	32,64	+0,25	➔

Intraday 1W 1M 6M 1J 3J

### Flop 5

Name	Kurs	+ - (%)	Trend
UBM DEVELO...	20,30	-0,49	➔

Intraday 1W 1M 6M 1J 3J

### Futures und Optionen

Zugehörige Futures -

Zugehörige Optionen -

5J



Die Wertentwicklung der Vergangenheit lässt keine verlässlichen Rückschlüsse auf die zukünftige Entwicklung eines Finanzinstruments zu.

Quelle: FactSet

### Aktuellstes Research

#### Märkte

Datum	Überschrift	Download
21.08.2024	Raiffeisen-Landesbank Steiermark	⬇
21.08.2024	Credit Markets Weekly	⬇
21.08.2024	Credit Markets Weekly (DE)	⬇
20.08.2024	Corporate Credit Monitor Austria	⬇
19.08.2024	Stimmungsdaten für August im Fokus	⬇

## Details

22.08.2024 16:44:20

Kurs

414,77 EUR

Differenz



0,07% (0,30)

### Stammdaten

ISIN	AT0000803226
Symbol	IAX
Land	Österreich
Wertpapierkategorie	Index
Anzahl der enthaltenen Werte im Index	5

### Marktdaten

Eröffnung	414,47 EUR
Hoch	416,75 EUR
Tief	412,02 EUR
Schluss Vortag	414,47 EUR
Volumen (Mio.)	-
Volumen (Stück)	-

### Performance und Risiko

	6M	1J	3J
Perf (%)	+24,46%	+37,95%	+5,05%
Perf (abs.)	+81,46	+114,01	+19,94
Beta	-	-	-
Volatilität	11,89	12,13	15,45













Die Wertentwicklung der Vergangenheit lässt keine verlässlichen Rückschlüsse auf die zukünftige Entwicklung eines Finanzinstruments zu.

Quelle: FactSet

### Kursdaten

Ø Kurs 5 Tage   Ø Volumen 5 Tage (Stk.)	414,92 EUR (0)
Ø Kurs 30 Tage   Ø Volumen 30 Tage (Stk.)	402,50 EUR (0)
Ø Kurs 100 Tage   Ø Volumen 100 Tage (Stk.)	376,69 EUR (0)
Ø Kurs 250 Tage   Ø Volumen 250 Tage	342,12 EUR (0)
Hoch seit 1.1.   Datum	417,06 EUR (21.08.2024)
Tief seit 1.1.   Datum	320,17 EUR (02.01.2024)
52 Wochen Hoch   Datum	417,06 EUR (21.08.2024)
52 Wochen Tief   Datum	291,23 EUR (27.09.2023)

## Enthaltene Werte

Name  ISIN	Kurs	Diff %  Diff /-	Performance 	Datum Zeit	Gehandelte Stück  Umsatz Geld 
CA IMMOBILIEN ANLAGEN AG AT0000641352	32,64	0,25% 0,08		22.08.24 16:31:30	113.595 3.700.739,74
IMMOFINANZ AG AT0000A21KS2	30,80	0,33% 0,10		22.08.24 16:10:54	98.256 3.019.870,25
S IMMO AG AT0000652250	22,90	0,00% 0,00		22.08.24 16:22:02	9.871 223.845,30
UBM DEVELOPMENT AG AT0000815402	20,30	-0,49% -0,10		22.08.24 16:44:20	3.078 62.919,00
WARIMPEX FINANZ UND BETEI... AT0000827209	0,67	-0,30% -0,00		21.08.24 15:50:37	26.788 17.981,25