

## IATX

ISIN: AT0000803226 WKN: -

## Übersicht

18.07.2024 17:50:01

Kurs

395,85 EUR

Differenz  0,34% (1,35)

## Stammdaten

ISIN	AT0000803226
Symbol	IAX
Land	Österreich
Anzahl der enthaltenen Werte im Index	5
Index-Typ	Kursindex
Wertpapierkategorie	Index

## Marktdaten




Eröffnung	394,11 EUR
Hoch	396,48 EUR
Tief	392,96 EUR
Schluss Vortag	394,50 EUR
Volumen (Mio.)	-
Volumen (Stück)	-

## Top 5

Name	Kurs	+ - (%)	Trend
WARIMPEX F...	0,78	+4,00	
UBM DEVELO...	22,10	+2,79	

Intraday 1W 1M 6M 1J 3J

## Flop 5

Name	Kurs	+ - (%)	Trend
CA IMMOBIL...	30,50	-0,72	
S IMMO AG	22,10	-0,45	
IMMOFINANZ...	26,30	-0,38	

Intraday 1W 1M 6M 1J 3J

## Futures und Optionen

Zugehörige Futures	-
Zugehörige Optionen	-

5J



Die Wertentwicklung der Vergangenheit lässt keine verlässlichen Rückschlüsse auf die zukünftige Entwicklung eines Finanzinstruments zu.

Quelle: FactSet

## Aktuellstes Research

## Märkte

Datum	Überschrift	Download
18.07.2024	 Data confirms ECB expectations	
18.07.2024	 Daten bestätigen Erwartungen der EZB	
17.07.2024	 Credit Markets Weekly	
17.07.2024	 Credit Markets Weekly (DE)	
15.07.2024	 EZB wartet weitere Daten ab	

## Details

18.07.2024 17:50:01

Kurs

**395,85** EURDifferenz  0,34% (1,35)

### Stammdaten

ISIN	AT0000803226
Symbol	IAX
Land	Österreich
Wertpapierkategorie	Index
Anzahl der enthaltenen Werte im Index	5

### Marktdaten

Eröffnung	394,11 EUR
Hoch	396,48 EUR
Tief	392,96 EUR
Schluss Vortag	394,50 EUR
Volumen (Mio.)	-
Volumen (Stück)	-

### Performance und Risiko

	6M	1J	3J
Perf (%)	+16,85%	+31,90%	+2,42%
Perf (abs.)	+57,08	+95,74	+9,34
Beta	-	-	-
Volatilität	11,81	12,09	15,45










Die Wertentwicklung der Vergangenheit lässt keine verlässlichen Rückschlüsse auf die zukünftige Entwicklung eines Finanzinstruments zu.

Quelle: FactSet

### Kursdaten

Ø Kurs 5 Tage   Ø Volumen 5 Tage (Stk.)	395,83 EUR (0)
Ø Kurs 30 Tage   Ø Volumen 30 Tage (Stk.)	387,20 EUR (0)
Ø Kurs 100 Tage   Ø Volumen 100 Tage (Stk.)	361,80 EUR (0)
Ø Kurs 250 Tage   Ø Volumen 250 Tage	332,40 EUR (0)
Hoch seit 1.1.   Datum	400,86 EUR (10.07.2024)
Tief seit 1.1.   Datum	320,17 EUR (02.01.2024)
52 Wochen Hoch   Datum	400,86 EUR (10.07.2024)
52 Wochen Tief   Datum	291,23 EUR (27.09.2023)

## Enthaltene Werte

Name  ISIN 	Kurs	Diff %  Diff /- 	Performance 	Datum Zeit	Gehandelte Stück  Umsatz Geld 
CA IMMOBILIEN ANLAGEN AG AT0000641352	30,50	-0,72% -0,22		18.07.24 17:35:00	753.979 23.090.911,98
IMMOFINANZ AG AT0000A21KS2	26,30	-0,38% -0,10		18.07.24 17:35:06	322.270 8.483.499,40
S IMMO AG AT0000652250	22,10	-0,45% -0,10		18.07.24 17:35:16	2.532 55.964,80
UBM DEVELOPMENT AG AT0000815402	22,10	2,79% 0,60	■	18.07.24 17:35:11	3.394 74.361,30
WARIMPEX FINANZ UND BETEI... AT0000827209	0,78	4,00% 0,03	■	18.07.24 13:23:52	13.200 10.284,29