

IATX

ISIN: AT0000803226 WKN: -

Übersicht

17.07.2024 17:50:01

Kurs

394,50 EURDifferenz  -0,43% (-1,72)

Stammdaten

ISIN	AT0000803226
Symbol	IAX
Land	Österreich
Anzahl der enthaltenen Werte im Index	5
Index-Typ	Kursindex
Wertpapierkategorie	Index

Marktdaten

Eröffnung	395,43 EUR
Hoch	398,17 EUR
Tief	393,69 EUR
Schluss Vortag	396,22 EUR
Volumen (Mio.)	-
Volumen (Stück)	-

Top 5

Name 	Kurs	+ - (%) 	Trend 
UBM DEVELO...	21,50	-0,46	
CA IMMOBIL...	30,72	-0,58	
IMMOFINANZ...	26,40	-0,75	

Intraday 1W 1M 6M 1J 3J

Flop 5

Name 	Kurs	+ - (%) 	Trend 
IMMOFINANZ...	26,40	-0,75	
CA IMMOBIL...	30,72	-0,58	
UBM DEVELO...	21,50	-0,46	

Intraday 1W 1M 6M 1J 3J

Futures und Optionen

Zugehörige Futures	-
Zugehörige Optionen	-

5J



Die Wertentwicklung der Vergangenheit lässt keine verlässlichen Rückschlüsse auf die zukünftige Entwicklung eines Finanzinstruments zu.

Quelle: FactSet

Aktuellstes Research

Märkte

Datum	Überschrift	Download
17.07.2024	 Credit Markets Weekly	
17.07.2024	 Credit Markets Weekly (DE)	
15.07.2024	 EZB wartet weitere Daten ab	
15.07.2024	 CSSD market 1H 2024: Schuldschein market gives way...	
15.07.2024	 CSSD-Markt 1H 2024: Schuldscheinmarkt weicht aberm...	

Details

17.07.2024 17:50:01

Kurs

394,50 EURDifferenz  -0,43% (-1,72)

Stammdaten

ISIN	AT0000803226
Symbol	IAX
Land	Österreich
Wertpapierkategorie	Index
Anzahl der enthaltenen Werte im Index	5

Marktdaten

Eröffnung	395,43 EUR
Hoch	398,17 EUR
Tief	393,69 EUR
Schluss Vortag	396,22 EUR
Volumen (Mio.)	-
Volumen (Stück)	-

Performance und Risiko

	6M	1J	3J
Perf (%)	+16,78%	+31,98%	+2,07%
Perf (abs.)	+56,68	+95,60	+7,99
Beta	-	-	-
Volatilität	11,87	12,09	15,46










Die Wertentwicklung der Vergangenheit lässt keine verlässlichen Rückschlüsse auf die zukünftige Entwicklung eines Finanzinstruments zu.

Quelle: FactSet

Kursdaten

Ø Kurs 5 Tage Ø Volumen 5 Tage (Stk.)	396,80 EUR (0)
Ø Kurs 30 Tage Ø Volumen 30 Tage (Stk.)	386,71 EUR (0)
Ø Kurs 100 Tage Ø Volumen 100 Tage (Stk.)	361,19 EUR (0)
Ø Kurs 250 Tage Ø Volumen 250 Tage	332,02 EUR (0)
Hoch seit 1.1. Datum	400,86 EUR (10.07.2024)
Tief seit 1.1. Datum	320,17 EUR (02.01.2024)
52 Wochen Hoch Datum	400,86 EUR (10.07.2024)
52 Wochen Tief Datum	291,23 EUR (27.09.2023)

Enthaltene Werte

Name  ISIN 	Kurs	Diff %  Diff /- 	Performance 	Datum Zeit	Gehandelte Stück  Umsatz Geld 
CA IMMOBILIEN ANLAGEN AG AT0000641352	30,72	-0,58% -0,18		17.07.24 17:35:00	182.904 5.634.591,82
IMMOFINANZ AG AT0000A21KS2	26,40	-0,75% -0,20		17.07.24 17:35:19	259.177 6.870.593,00
S IMMO AG AT0000652250	22,20	0,00% 0,00		17.07.24 17:35:24	6.322 139.305,50
UBM DEVELOPMENT AG AT0000815402	21,50	-0,46% -0,10		17.07.24 17:35:00	1.453 31.836,00
WARIMPEX FINANZ UND BETEI... AT0000827209	0,75	0,00% 0,00		17.07.24 09:04:09	10 7,50