

IATX

ISIN: AT0000803226 WKN: -

Übersicht

03.06.2024 17:50:01

Kurs

374,80 EURDifferenz  -0,54% (-2,03)

Stammdaten

ISIN	AT0000803226
Symbol	IAX
Land	Österreich
Anzahl der enthaltenen Werte im Index	5
Index-Typ	Kursindex
Wertpapierkategorie	Index

Top 5

Name	Kurs	+ - (%)	Trend
CA IMMOBIL...	29,98	+0,54	

Intraday 1W 1M 6M 1J 3J

Flop 5

Name	Kurs	+ - (%)	Trend
S IMMO AG	21,70	-1,81	
UBM DEVELO...	19,85	-0,25	
IMMOFINANZ...	23,90	-0,21	

Intraday 1W 1M 6M 1J 3J



Nähere Infos zu den Ländern & Regionen

[Märkte nach Region](#)

Erste Group Produkte auf den Index

Produkttyp

Index-/Partizipations-Zertifikate

Turbos

Produkte

1

3



Die Wertentwicklung der Vergangenheit lässt keine verlässlichen Rückschlüsse auf die zukünftige Entwicklung eines Finanzinstruments zu.

Quelle: FactSet

Aktuellstes Research

Märkte

Datum	Überschrift	Download
03.06.2024	 EZB wird ersten Schritt setzen	
31.05.2024	 Equity Weekly	
31.05.2024	 Week Ahead	
31.05.2024	 Wochenausblick	
31.05.2024	 Inflation decreases to 3.3%	

Details

03.06.2024 17:50:01

Kurs

374,80 EUR

Differenz

**-0,54%** (-2,03)

Stammdaten

ISIN	AT0000803226
Symbol	IAX
Land	Österreich
Wertpapierkategorie	Index
Anzahl der enthaltenen Werte im Index	5

Marktdaten

Eröffnung	376,45 EUR
Hoch	377,49 EUR
Tief	372,23 EUR
Schluss Vortag	376,83 EUR
Volumen (Mio.)	-
Volumen (Stück)	-

Performance und Risiko

	6M	1J	3J
Perf (%)	+21,69%	+29,36%	-3,80%
Perf (abs.)	+66,80	+85,07	-14,80
Beta	-	-	-
Volatilität	11,71	12,24	15,38



Die Wertentwicklung der Vergangenheit lässt keine verlässlichen Rückschlüsse auf die zukünftige Entwicklung eines Finanzinstruments zu.

Quelle: FactSet











Kursdaten

Ø Kurs 5 Tage Ø Volumen 5 Tage (Stk.)	376,10 EUR (0)
Ø Kurs 30 Tage Ø Volumen 30 Tage (Stk.)	356,38 EUR (0)
Ø Kurs 100 Tage Ø Volumen 100 Tage (Stk.)	345,10 EUR (0)
Ø Kurs 250 Tage Ø Volumen 250 Tage	320,52 EUR (0)
Hoch seit 1.1. Datum	378,02 EUR (27.05.2024)
Tief seit 1.1. Datum	320,17 EUR (02.01.2024)
52 Wochen Hoch Datum	378,02 EUR (27.05.2024)
52 Wochen Tief Datum	284,08 EUR (05.06.2023)

Anzahl zugehöriger Erste Group Produkte

Produkttyp	# Produkte
Index-/Partizipations-Zertifikate	1
Turbos	3

Enthaltene Werte

Name  ISIN	Kurs	Diff %  Diff /-	Performance 	Datum Zeit	Gehandelte Stück  Umsatz Geld 
CA IMMOBILIEN ANLAGEN AG AT0000641352	29,98	0,54% 0,16		03.06.24 17:35:10	250.554 7.505.088,76
IMMOFINANZ AG AT0000A21KS2	23,90	-0,21% -0,05		03.06.24 17:35:16	56.095 1.339.687,15
S IMMO AG AT0000652250	21,70	-1,81% -0,40		03.06.24 17:35:19	29.245 634.710,90
UBM DEVELOPMENT AG AT0000815402	19,85	-0,25% -0,05		03.06.24 17:35:00	4.485 89.699,50
WARIMPEX FINANZ UND BETEI... AT0000827209	0,786	2,34% 0,02		28.05.24 16:41:23	8.010 6.070,41